

Aluminium-Griffschalen

Aluminium recessed handles



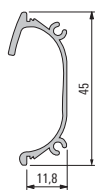
Schön schlicht.

Griffschalen werden einerseits der Anforderung an Flächenbündigkeit gerecht, setzen aber trotzdem optische Akzente. Die Längen sind variabel, die Endkappen werden einfach nur aufgesteckt. Höchste Stabilität ist garantiert.

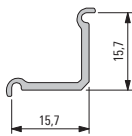
Beautifully simple.

Recessed handles meet the requirement for a flush finish while also adding visual accents. The lengths are variable; the end caps are simply pushed on. Maximum stability is guaranteed.

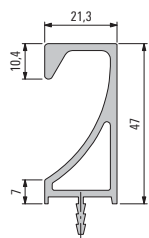
Vorteile	Benefits
<ul style="list-style-type: none"> In jeder beliebigen Länge produzierbar Endkappen werden einfach aufgesteckt 	<ul style="list-style-type: none"> Can be produced in any length End caps are simply clipped on



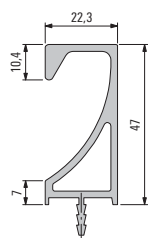
Profil 901 069
Profile 901 069



Profil 901 119
Profile 901 119



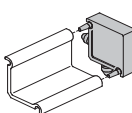
Profil 901 288
für Frontstärke 19 mm
Profile 901 288
for door thickness 19 mm



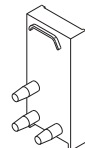
Profil 901 289
für Frontstärke 20 mm
Profile 901 289
for door thickness 20 mm



Endkappe 566 487
für 901 069
End cap 566 487
for 901 069



Endkappe 566 177
für 901 119
End cap 566 177
for 901 119

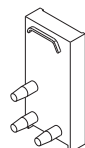


Endkappe für 901 288
links 565 847.01
rechts 565 847.02
silberfarbig

End cap for 901 288
left 565 847.01
right 565 847.02
Silver finish

links 565 847.03
rechts 565 847.04
edelstahlfarbig

left 565 847.03
right 565 847.04
Stainless steel finish



Endkappe für 901 289
links 565 857.01
rechts 565 857.02
silberfarbig

End cap for 901 289
left 565 857.01
right 565 857.02
Silver finish

links 565 857.03
rechts 565 857.04
edelstahlfarbig

left 565 857.03
right 565 857.04
Stainless steel finish