

Raumgestaltungssystem Schüco Openstyle

Schüco Openstyle room design system


Raumsystem
Room system





Flexibilität, Multifunktionalität, Leichtigkeit und Einfachheit sind heute für jegliche Art der Lebensraumgestaltung gefragt. Möbel sollen variabel sein, anpassungsfähig und unkompliziert. Die Antwort lautet Schüco Openstyle – ein Raumgestaltungssystem so flexibel wie der eigene Stil. Es kann als festes oder verschiebbares Element eingesetzt werden. Durch beidseitige Einhängemöglichkeiten bietet es außerdem größte Planungsvielfalt – als Raumtrenner, attraktive Nischenverkleidung oder als Sichtschutz. Schüco Openstyle erfüllt jede individuelle Anforderung der Nutzung.

Flexibility, multifunctionality, ease of use and simplicity are in demand at the moment for every type of living space design. Furniture needs to be versatile, adaptable and simple. The answer is Schüco Openstyle – a room design system that is as flexible as your own style. It can be used as a fixed or moveable unit. The options for attachment on both sides also offer maximum variety when it comes to design – as a room divider, attractive midway cladding or screening. Schüco Openstyle fulfils every individual requirement when it comes to use.

 Vorteile	Benefits
<ul style="list-style-type: none"> ▪ Hohe Planungsvielfalt ▪ Flexibel einsetzbar ▪ Konzipiert für 16 mm starkes Plattenmaterial ▪ Als festes oder verschiebbares Element einsetzbar ▪ Individuelle Sprosseneinteilung möglich 	<ul style="list-style-type: none"> ▪ Maximum design variety ▪ Flexibility of use ▪ Designed for 16 mm thick panel material ▪ Can be used as a fixed or moveable unit ▪ Custom division with bars is possible

Basiskomponenten Schüco Openstyle

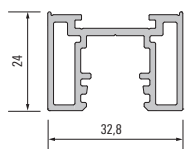
Schüco Openstyle basic components

Raumsystem
Room system

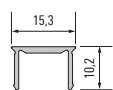


Aus einer innovativen Konzeption wird eine technisch perfekte Kombination. Die Basiskomponenten von Schüco Openstyle sind mit den bestehenden Schiebetürsystemen kompatibel und eröffnen somit unzählige Einsatzmöglichkeiten.

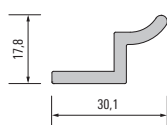
From an innovative conceptualisation comes a technically perfect combination. The basic components of Schüco Openstyle are compatible with the existing sliding door systems and therefore open up countless possible uses.



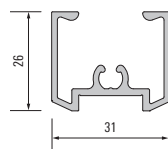
Griff
928 183
Handle
928 183



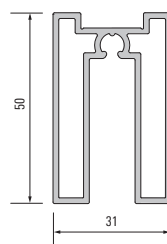
Nutabdeckung
928 184
Cover strip
928 184



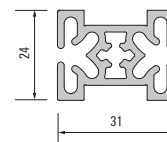
Montageleiste
928 185
Assembly rail
928 185



Rahmen oben/unten
928 186
Frame, top / bottom
928 186



Rahmen unten Rollenbeschlag
928 187
Frame, bottom, roller fitting
928 187



Sprosse
928 188
Bar
928 188