



Art.-Nr.
170191.00.00/10.2016

Aluminium-Möbelkomponenten
Sockelsystem

Aluminium Furniture Components
Base unit system


Die Zeichen „Schüco“ und andere sind in Deutschland und diversen internationalen Märkten geschützt. Auf Nachfrage erteilen wir detaillierte Auskunft.
The “Schüco” and other signs are protected in Germany and various international markets. We will provide detailed information upon request.

Art.-Nr. 170191.00.00/10.2016/Printed in Germany
Änderungen und Irrtümer vorbehalten. Abbildungen ähnlich.
We reserve the right to make technical changes and to correct errors.
All illustrations are similar.

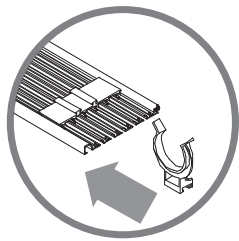
de Montageanleitung

en Assembly instructions

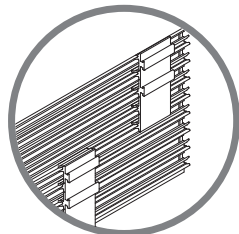
1



2

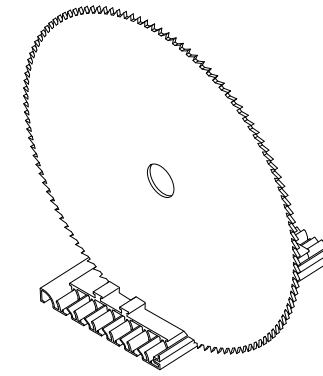


Aufschieben der Montageklammer für die Sockelfüße
Sliding on the installation clamps for the base feet



Sockelhöhe durch Verwendung einer weiteren Klemmaufnahme einfach erweiterbar (bis 195 mm)
Base unit height can be easily extended (up to 195 mm) by using an additional clamp support

3



Verletzungsgefahr durch umherfliegende Zuschnittreste beim Kürzen der vorkonfektionierten Sockelleisten-Lamellen!

Sockelleiste fixieren!

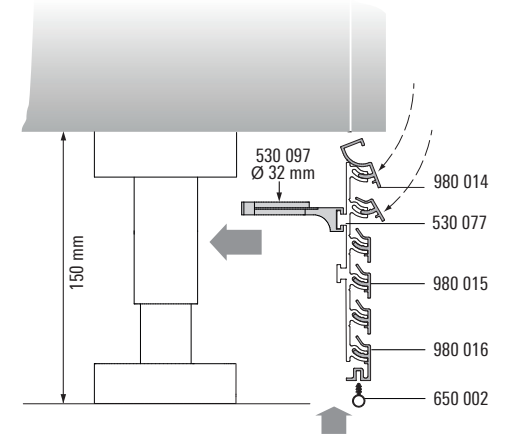
Hierzu eignen sich z.B. die Kunststoffhalter, die im Bereich der Schnittlinie auf den Bausatz aufgeklipst und mitgeschnitten werden können.

Risk of injury due to flying off-cuts when trimming the prefabricated louvre blades of the base unit plinth.

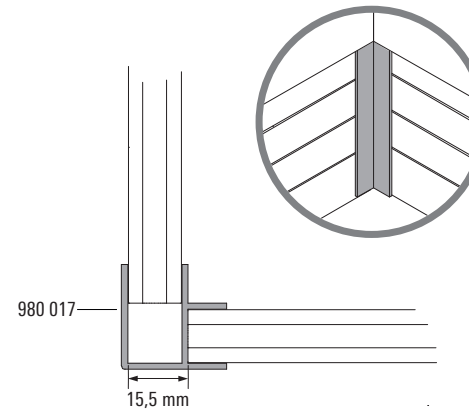
Fixing the base unit plinth

Plastic retaining clips, for example, which can be clipped onto the kit in the area of the cutting line and cut at the same time, are suitable for this purpose.

4



5



Winkelabschluss entsprechend der Sockelhöhe ablängen

Cut the angle bracket to length to suit the base unit height

6

