


Korpus-Eckverbinderprofile

Carcase corner cleat profiles



Einen exakten Abschluss der Gehrungskanten gewährleisten Korpus-Eckverbinderprofile. Gleichzeitig setzen sie die Ecken dezent und elegant in Szene.

Carcase corner cleat profiles ensure a precise join of the mitre edges. At the same time, they give a discreet and elegant finish to the corners.

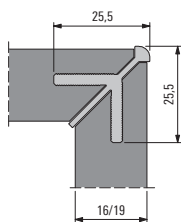


Vorteile

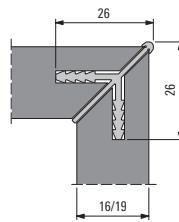
- Funktionalität und elegantes Design
- Klare Linienführung

Benefits

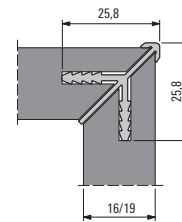
- Functionality and elegant design
- Clean lines



Profil 902 280
(für 16 mm)
Profil 902 288
(für 19 mm)
Profile 902 280
(for 16 mm)
Profile 902 288
(for 19 mm)



Profil 921 012
(für 16 mm)
Profil 921 014
(für 19 mm)
Profile 921 012
(for 16 mm)
Profile 921 014
(for 19 mm)



Profil 921 013
(für 16 mm)
Profil 921 015
(für 19 mm)
Profile 921 013
(for 16 mm)
Profile 921 015
(for 19 mm)