

# Алюминиевые мебельные системы



## Территория свежих идей

**Дерзайте!** Возможность комбинирования по собственному усмотрению ·  
**Исключительная продуманность** Многофункциональные стеллажные системы ·  
**Приятные детали** Системы ручек для любого стиля

## Территория свежих идей.

**Взгляды на жизнь меняются.** Гибкость, переосмысление, тяга к новизне и спонтанность формируют современный стиль жизни и сопровождаются размышлениями об истинных ценностях, к которым относятся качество, устойчивое развитие и фокус на самом главном.

**Жизненные пространства меняются.** Помещение, которое утром используется для работы, в полдень становится обеденной зоной. Комната, которая сегодня является гостиной, завтра превращается в домашний офис. Кухня стала центром повседневной жизни, и даже ванная комната приобретает новое значение, становясь островком комфорта.

**Изменяются условия труда.** Пространства для совместной работы развивают командный дух и создают ощущение комфорта во время работы. В офисах все чаще можно встретить диванчики и кафетерии.

Все эти изменения предъявляют новые требования и к интерьеру: чем универсальнее, тем лучше. Так, например, система оформления Schüco Openstyle с небывалыми возможностями использования и комбинирования предлагает новый уровень прозрачности, открытости и спонтанности. Или Schüco Smartcube, стеллажная система, не имеющая аналогов по части универсальности — абсолютно простая и, в то же время, многоплановая концепция продукта, как и каркасные системы, которые можно адаптировать к любому столу и предмету мебели. Пусть вас вдохновят неограниченные возможности индивидуального оформления помещений!

Ваша команда Schüco



# Содержание

## Система оформления интерьера

6

Система оформления интерьера Schüco Openstyle



## Система раздвижных дверей

12

Система раздвижных дверей MST

14

Профили ручек и рам, направляющие шины MST

16

Комплектующие MST

16

Напольная направляющая MST



## Стеллажные системы

18

Стеллажная система Schüco Smartcube



22

Стеллажная система Schüco Smartframe

24

Стеллажная система Schüco Illumacube



## Каркасные системы

26

Каркасная система Schüco Cone

28

Каркасная система Schüco Frame

30

Мебельные ножки Schüco Stair

30

Цокольная система

## Системы ручек


32

Дизайнерская заглушка Schüco Divaro



34

Ручки-планки



38

Скрытые ручки-планки

38

Ручка-раковина

40

Скрытые ручки



## Рамочные системы

42

Рамочные системы для стекла



44

Рамочные системы для стекла – клеиваемые стекла

44

Кромочные и рамочные профили для фасадов

## Нишевые и настенные системы

46

Настенная система Schüco Kreativo

48

Нишевая система 16

50

Нишевая система 4–18

50

Панельная система

52

Подвесная шина Schüco Groove

52

Аллюминиевый бортик для столешницы Schüco Groove

54

Принадлежности для нишевых и настенных системы



## Компоненты системы

56

Внутренняя организация выдвижных ящиков Schüco Spaceline



58

Встраиваемые лотки Schüco Tara



60

Осветительный профиль

60

Подставка для компакт-дисков и DVD

62

Стыковочные профили для столешниц

62

Стыковочные профили для корпусного материала

64

Вентиляционные решетки

64

Системы жалюзи



# Система оформления интерьера Schüco Openstyle

Новый уровень открытости



Нашему жилому пространству требуется все больше гибкости и многофункциональности. Жилые зоны объединяются, переходят друг в друга, стены исчезают или растворяются в стеклянных поверхностях. Легкая и изящная архитектура системы Schüco Openstyle предлагает многочисленные возможности современного оформления интерьеров. Всегда актуальный дизайн и высокая прочность при объединении и разделении жилого пространства.

Торстен Розенштengel, byform produktdesign



## Что такое вдохновение?

Новое, необычное, креативное. Умение сосредоточиться на самом важном. Гармонично сочетать дизайн с функциональностью. Schüco Openstyle — это идеальный продукт для творческого и неповторимого оформления интерьеров. Универсальная, легкая, прозрачная и пригодная для любого использования система является неисчерпаемым источником вдохновения и новых идей при обустройстве жилого пространства.

6

7



# Система оформления интерьера Schüco Openstyle

## Возможность комбинирования по собственному усмотрению

Schüco Openstyle вписывается в любое жилое пространство. Оснащение кухни практичными нишами или отгораживание подсобных помещений, перегородка между ванной и санузлом или эстетичная ширма в гардеробной. Многочисленные варианты исполнения и широкий ассортимент комплектующих позволяют реализовать многочисленные комбинации, свободу оформления и индивидуальное использование.



### Преимущества

- Разнообразные варианты планировки
- Универсальное использование
- Предназначается для материала полотен толщиной 16 и 19 мм
- Применение в качестве неподвижного или перемещаемого элемента
- Возможность индивидуального разделения шпросами

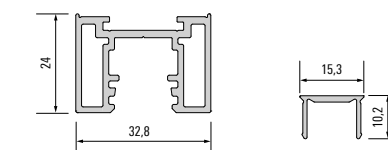


# Система оформления интерьера Schüco Openstyle

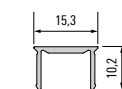
Функциональность и атмосфера



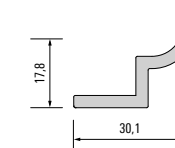
## Система оформления интерьера Schüco Openstyle



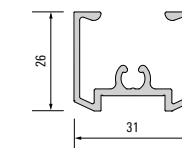
928 183  
Ручка



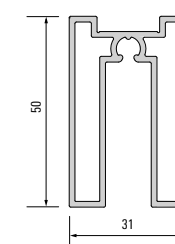
928 184  
Крышка паза



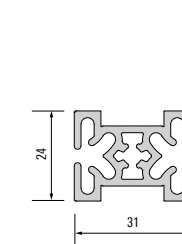
928 185  
Монтажная планка



928 186  
Рама сверху / снизу



928 187  
Рама снизу, роликовая  
фурнитура



928 188  
Шпроса



Одна концепция, множество возможностей. Базовые компоненты Schüco Openstyle совместимы с системой раздвижных дверей Schüco Interior Systems и предлагают многочисленные возможности применения. Система отвечает всем требованиям к современному оформлению офисов — максимальная функциональность и приятная рабочая атмосфера

**Офис — это  
новая жилая комната**



10

Система  
оформления  
интерьера


11

Система  
оформления  
интерьера



## Система раздвижных дверей MST

Открывается и закрывается без проблем



Как будто само по себе возникает новое пространство



12

Система  
раздвижных  
дверей

Система раздвижных дверей бесшумно выполняет свои задачи в соответствии с современным стилем жизни – отделяет комнаты друг от друга, создает новые пространства, маскирует шкафы для хранения одежды. Размещается в нишах и наклонных поверхностях. Панели можно оформлять произвольно, со шпросами или без них.

13

Система  
раздвижных  
дверей

# Профили ручек и рам, направляющие шины MST

Идеально во всех отношениях



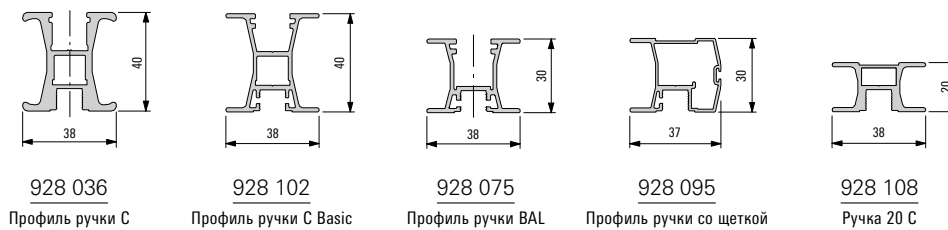
Профили ручек и рам дополняют первоклассное качество системы раздвижных дверей техническим совершенством в элегантном дизайне. Двери плавно и практически бесшумно скользят в направляющих шинах.

### Преимущества

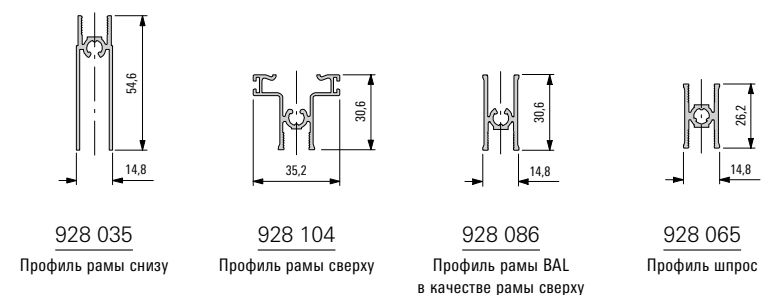
- Точный ход в верхней роликовой направляющей
- Низкий уровень шума за счет самоцентрирующейся направляющей
- Возможные размеры дверей 2,00 м x 3,00 м (Ш x В)
- Возможный вес дверей до 100 кг
- Произвольное расширение системы



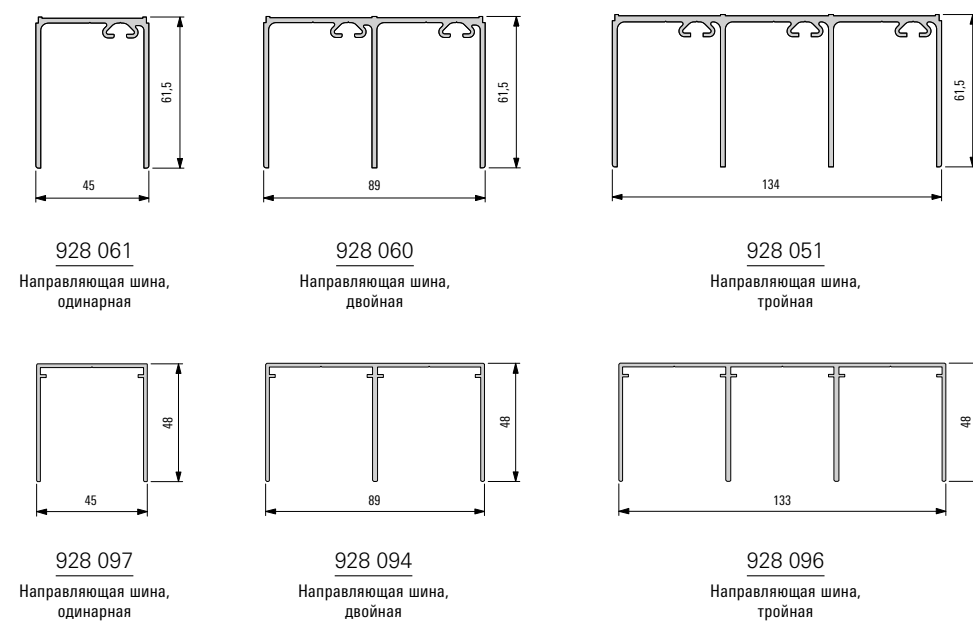
## Профили ручек MST



## Профили рам и шпрос MST



## Направляющие шины MST





## Комплектующие MST

Для повышения комфорта



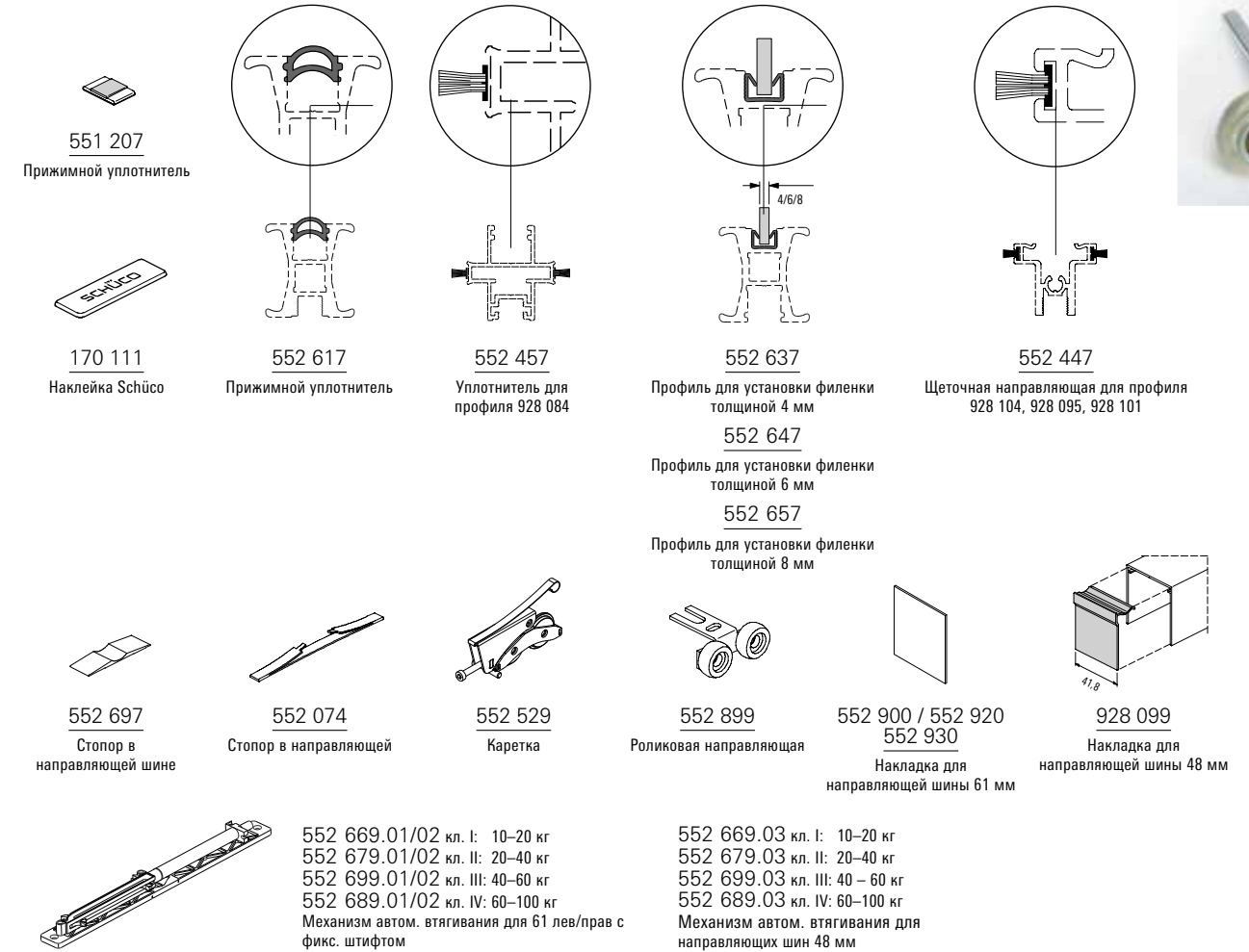
Щеточная направляющая в направляющей шине — защита от грязи и пыли.

Каретка в направляющей шине — повышенная допустимая нагрузка и плавный ход.

Прижимной уплотнитель — амортизатор ударного воздействия двери на профиль рамы.

Автоматическое втягивание — доступно, начиная с ширины двери 540 мм (с двух сторон от 930 мм). Притормаживает дверь, втягивает ее и удерживает в заданном положении.

## Комплектующие MST

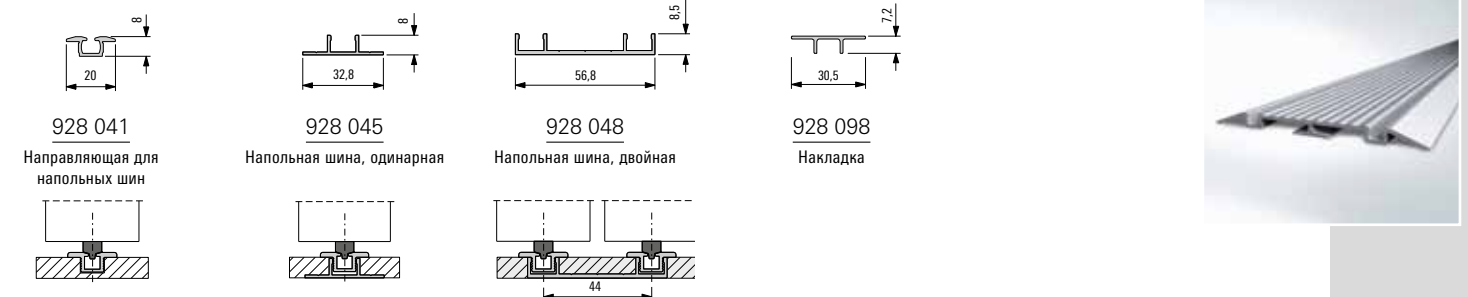


## Напольная направляющая MST

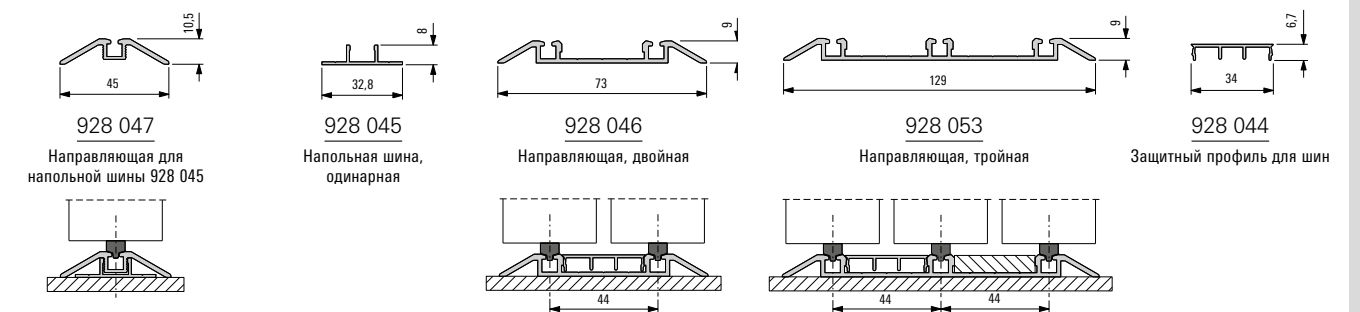
Неброская привлекательность

Неприметные напольные направляющие предлагаются в двух версиях: утопленные в пол и накладные. Подходящий вариант определяется типом напольного покрытия. Для каменных и деревянных полов, например, предлагается накладная направляющая в плоском исполнении с небольшой опорной поверхностью всего ок. 4,5 мм. При использовании многополосных шин неброские крышки стыков или соответствующее напольное покрытие скрывают возможные неровности обрезных кромок пола.

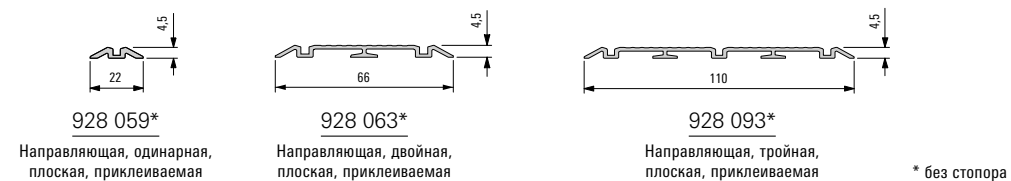
## Напольные направляющие, утопленные, с закрытыми швами



## Напольные направляющие, накладные



## Напольные направляющие, накладные, плоское исполнение



# Стеллажная система Schüco Smartcube

Гораздо больше, чем просто форма



Маленький продуманный куб, предоставляющий огромную свободу действий — установка рядом, друг над другом, у стены, встраивание в существующую мебель или просто накладной монтаж. Schüco Smartcube хорошо смотрится везде: в офисе, в гостиной, на кухне и в любом месте, где установлена такая система.

18



Даже при универсальном использовании в самых разных целях Schüco Smartcube определяет дизайн интерьера в целом: элегантная стенка, встроенное решение для кухни, самостоятельный предмет мебели, например, стеллаж с полками или журнальный столик — это те особые детали, которые привлекают внимание. Возможности применения безграничны.



На выставке raumprobe, славящейся самой обширной экспозицией строительных и инновационных материалов, продукты и системы с удивительной материалоемкостью представлены под собственной рубрикой «Чудо-материал». Для нового помещения мы искали систему, с помощью которой можно было бы продемонстрировать самые креативные решения в достойном обрамлении. Требования были самыми разными: универсальность и возможность адаптации, изящный внешний вид и высокие показатели прочности. Сама система, задуманная как пространственнообразующая конструкция, не должна быть слишком навязчивой (поскольку она должна обрамлять экспонат, а не перетягивать внимание на себя). В ходе поисков появились дополнительные пожелания, например встроенная подсветка, раздвижные элементы и места для хранения. Увидев Schüco Smartcube, мы поняли, что эта система способна удовлетворить предъявленные запросы. Во время сборки нас также поразили точность и идеальная предварительная конфигурация. Теперь в мире материалов появился новый «выставочный стеллаж», который впечатляет нас и наших посетителей своей простотой. Smartcube даже получил свое прозвище: демонстрационный стеллаж для материалов.

Ханнес Бойерле, raumprobe



19



# Стеллажная система Schüco Smartcube

Одна система для решения любых задач



Smartcube  
повсюду

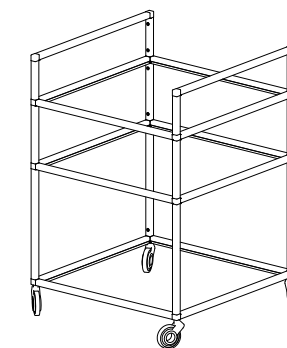
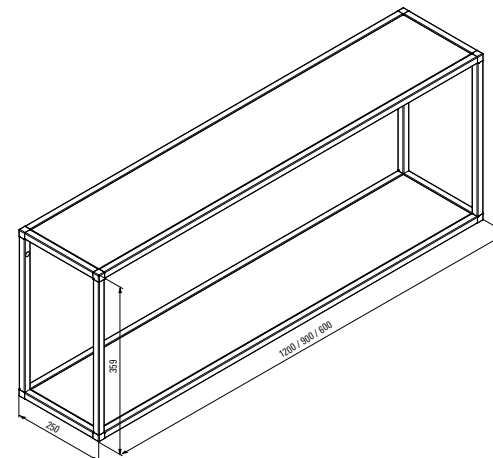
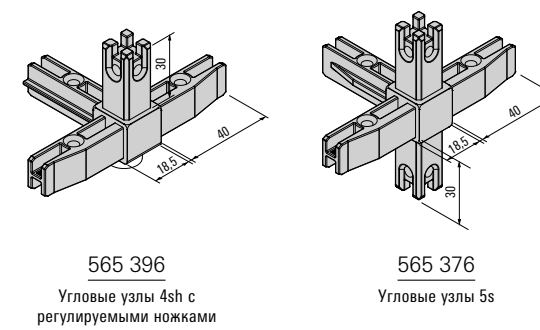
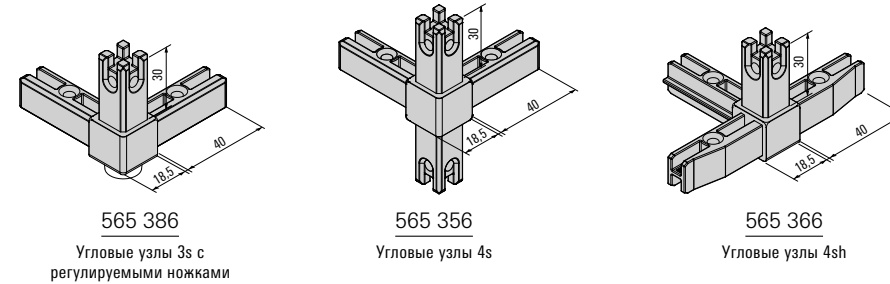
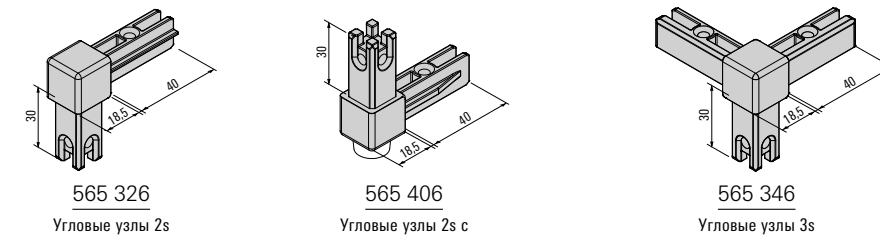
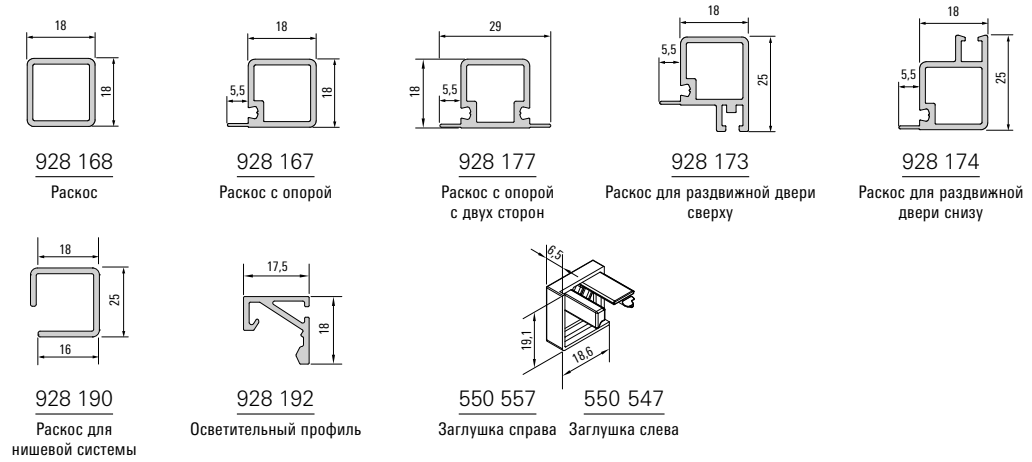
Продуманная концепция продукта создает основу совершенной системы, не имеющей аналогов с точки зрения универсальности: такая простая и при этом многоплановая.

### Преимущества

- Модульная универсальная система
- Доступные поверхности: Iнох и черная анодированная
- Боковые части предварительно собраны
- Простое выполнение операций благодаря упакованным пакетам
- Большой ассортимент угловых соединителей для максимального количества вариантов
- Разнообразнейшие комплектующие



## Стеллажная система Schüco Smartcube



# Стеллажная система Schüco Smartframe

## Искусство комбинирования

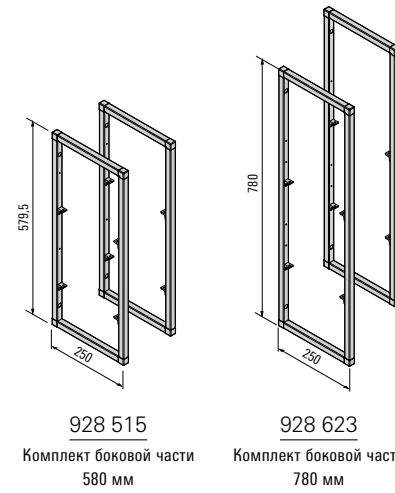
Приветствуются собственные идеи. Рамки от Schüco Smartframe не ограничивают возможности применения и размещения. Основой этой универсальной стеллажной системы служат элегантные алюминиевые рамы двух размеров, в которых крепятся полки.

### Преимущества

- Модульная универсальная система
- Доступные поверхности: Inox и черная анодированная
- Возможность комбинирования нескольких комплектов



## Стеллажная система Schüco Smartframe



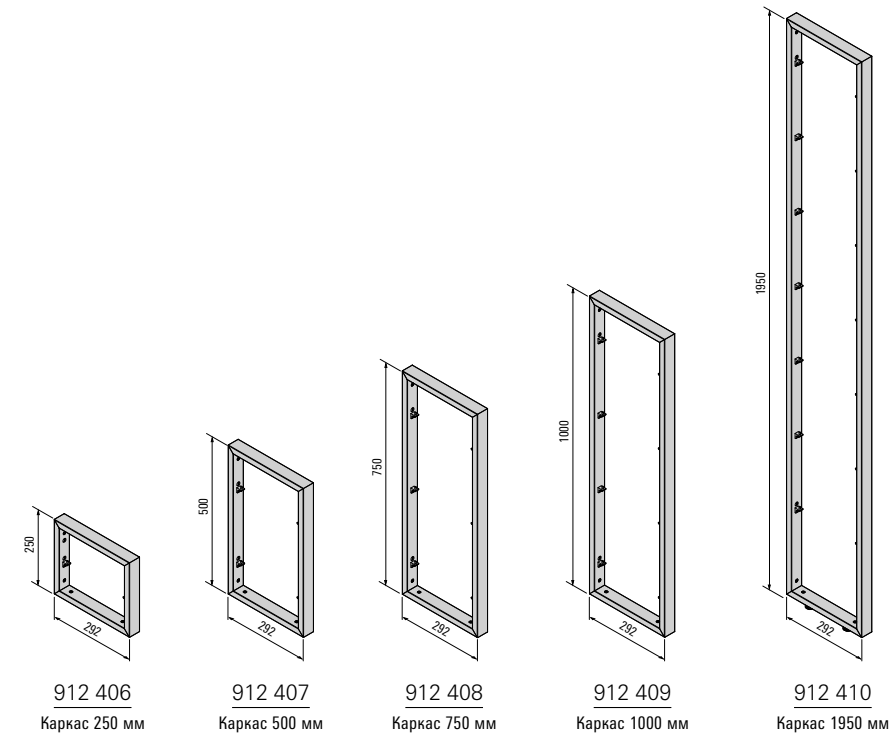


# Стеллажная система Schüco Mandeo

Бесконечная система стеллажей



## Стеллажная система Schüco Mandeo



Стеллажная система Schüco Mandeo, созданная на основе простой концепции, предлагает разнообразные возможности дизайнерского оформления. Выразительные алюминиевые профили формируют элегантный каркас стеллажной системы, которая украсит собой любой интерьер. Она обеспечивает дополнительное место для хранения, позволяет выделить любимые предметы и эффектно зонировать пространство. Ее можно использовать как для индивидуального оформления, так и произвольно расширять при необходимости.

Отдельные конструкции можно комбинировать между собой, подчеркивая гибкое расположение элементов и дизайн, размещать их на стене, использовать в виде напольного решения или сочетать оба варианта. Возможности применения практически безграничны.

Прочные системы стеллажей, доступные в черном цвете или анодированном варианте Inox, являются основой для создания индивидуального дизайна. В сочетании с различным декором и цветом полок они позволяют создать единое стилевое решение, которое гармонично впишется в любой интерьер.



# Стеллажная система Schüco Illumacube

Свет в своем лучшем воплощении

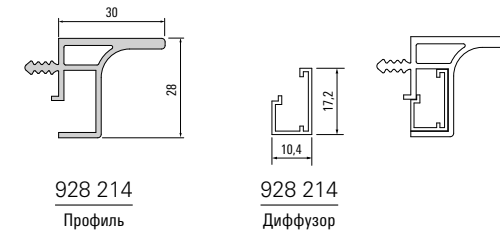


Именно сейчас, когда нам приходится проводить много времени дома, нам хочется показать свою индивидуальность с помощью любимых вещей. Мы выставляем милые сердцу предметы, демонстрируем личное, то, что важно для нас. С помощью Illumacube Schüco декорирует открытые зоны световой обводкой по периметру перед корпусом. Кухня становится личным, притягательным пространством, уют которого поддерживается скрытой подсветкой, создающей плавный переход в жилую зону.

Кристина Майер, byform produktdesign



## Стеллажная система Schüco Illumacube



### Преимущества

- Рама монтируется как модуль перед корпусом
- Только один кабельный вывод
- Встроенный подвод тока через угловое соединение
- Световое отверстие с непрямым выходом



Schüco Illumacube привлекает внимание к предметам мебели, превращая витрину в сцену и создавая в помещении особую атмосферу. Рама со световым профилем по периметру монтируется перед корпусом как модуль и за счет непрямой подсветки подчеркивает эффектный дизайн. Электропитание подается через кабельный вывод в угловом соединителе. Кухня становится особенно уютной, в ванной комнате эффектно выделяются подсвеченные элементы, полки освещаются непрямой подсветкой и привлекают внимание к декоративному содержанию шкафа-витрины.

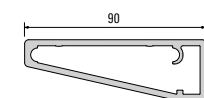
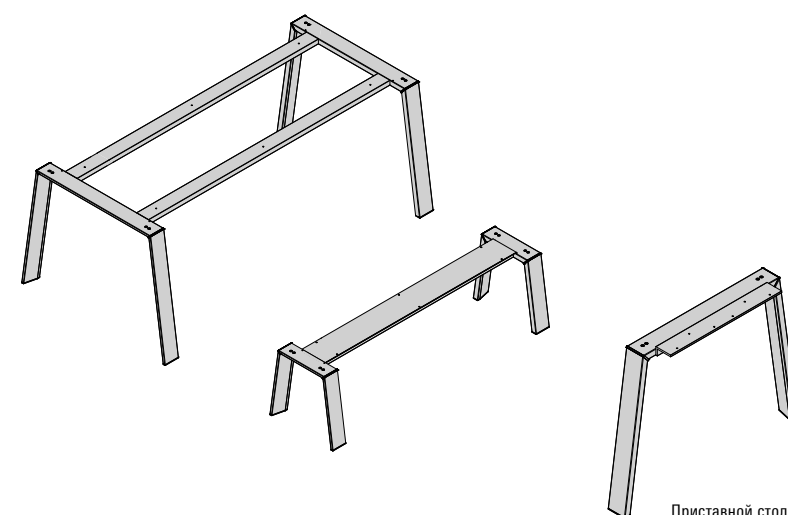


# Каркасная система Schüco Cone

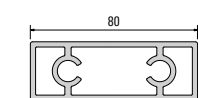
Элегантная прочность

Систему Schüco Cone отличает внушительный вид каркаса по сравнению с филигранным профилем. Визуальная мощь при одновременной легкости, которые также сохраняются в комбинации стола и скамьи.

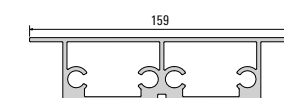
## Каркасная система Schüco Cone



911 047  
Ножка каркаса



911 048  
Прямоугольная поперечина



911 049  
Поперечина



### Преимущества

- Высококачественная каркасная система
- Скрытые соединения
- Возможные варианты: каркас стола, скамьи и комода, а также приставной столик
- Простой монтаж



# Каркасная система Schüco Frame

Последовательная прямолинейность



Способность выдерживать любые нагрузки, предельная прочность и непревзойденная гибкость решений, как в виде каркаса стола или опоры под комод, так и в качестве кухонного модуля. Благодаря своим неизменно прямым линиям Schüco Frame поддерживает такую же линейную архитектуру пространства и всегда удачно гармонирует с мебелью.

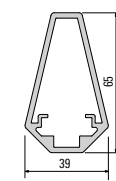
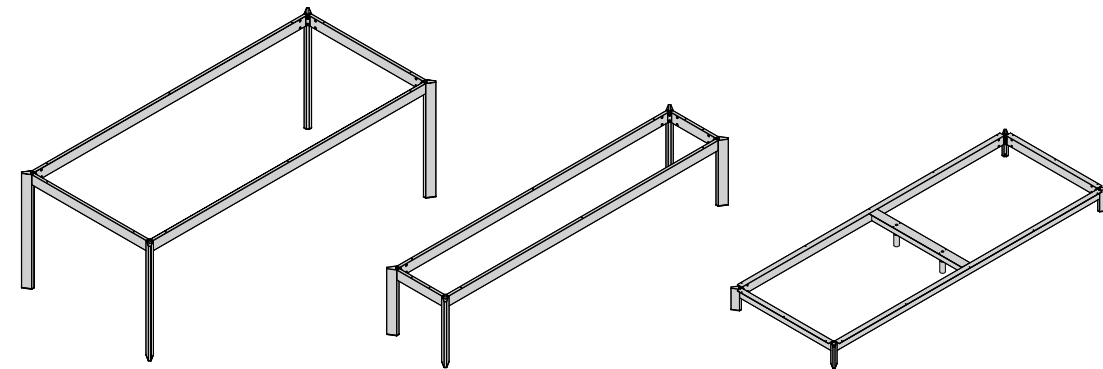
## Преимущества

- Высокая прочность
- Четкость форм
- Возможные варианты: каркас стола, скамьи и опора для мебели, а также приставной столик

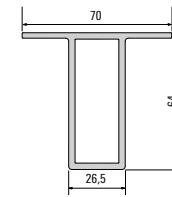


30

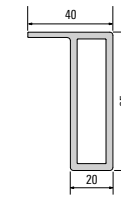
## Каркасная система Schüco Frame



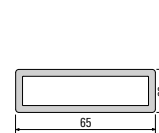
911 052  
Ножка каркаса



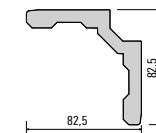
911 053  
Центральная траверса



911 054  
Цокольная траверса



911 051  
Поперечина



928 438  
Угловой соединитель



31



# Мебельные ножки Schüco Stair

Филигранность и прочность



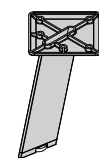
Легкость в сочетании с устойчивостью. Прочность Schüco Stair не заметна на первый взгляд. Изящные и элегантные, они образуют гармоничную комбинацию с предметом мебели и хорошо смотрятся, даже если это отдельная ножка стола.

### Преимущества

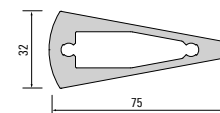
- Отдельные изящные элементы производят впечатление легкости
- Выравнивание перепадов высоты для сглаживания неровностей пола
- Различные варианты размещения под мебелью



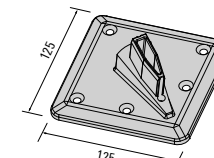
## Мебельные ножки Schüco Stair



Набор



928 189  
Профиль



565 466  
Крепление



565 457  
Заглушка



# Цокольная система

Функциональность в лучшем виде



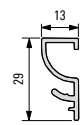
Элегантная цокольная система Schüco придает кухне завершенный вид. Дизайн и качество продуманной цокольной системы из алюминия находятся на высоком техническом уровне, благодаря чему обеспечивается оптимальная циркуляция воздуха.

### Преимущества

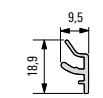
- Высококачественный дизайн из алюминия
- Регулировка по высоте и длине
- Удобное крепление к ножкам кухонной мебели



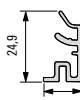
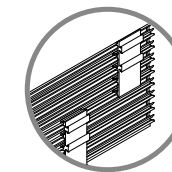
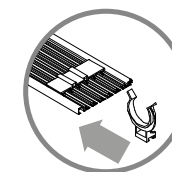
## Цокольная система



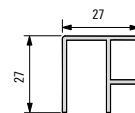
980 014  
Заглушка цоколя сверху



980 015  
Вентиляционная ламель



980 016  
Заглушка цоколя снизу



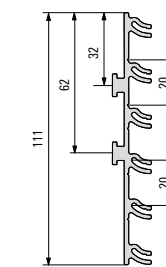
980 017  
Уголок



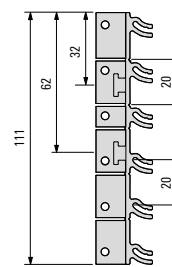
650 002  
Уплотнительный профиль



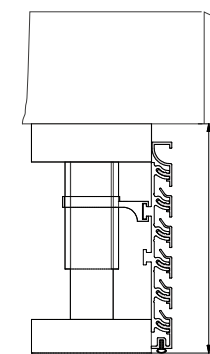
530 097  
Монтажные скобы



530 077  
ПВХ-опора с зажимами



530 087  
ПВХ-опора с зажимами  
справа/слева



Поперечное сечение  
вентиляции:  
54 – 490 см<sup>2</sup>/м

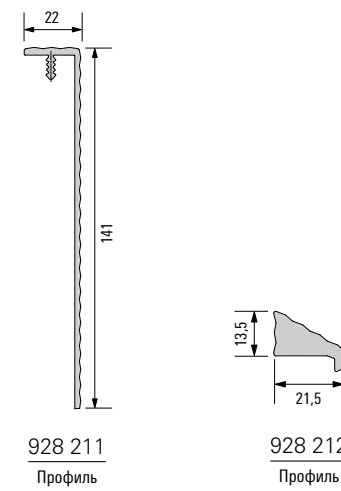


# дизайнерская ручка Schüco Divaro

Игра света и тени



## дизайнерская ручка Schüco Divaro



928 211  
Профиль

928 212  
Профиль

### Преимущества

- элегантная рельефная структура
- индивидуальные возможности расположения
- встроенный винтовой фиксатор для крепления ручки
- элемент дизайна, выходящий за пределы возможностей ручки-планки



Совершенно новое исполнение благодаря дизайнерской ручке Schüco Divaro — приятные визуальные и тактильные ощущения. Она улучшает внешний вид предмета мебели и жилого пространства, придавая им некую изюминку. Дизайнерская заглушка сочетает в себе элегантность алюминия, интересную рельефную структуру и универсальные возможности использования. В нижней части находится винтовой фиксатор, позволяющий легко закрепить ручку.



# Профильные ручки-планки

Приятные аксессуары



Ручки-планки существенно влияют на общее впечатление от кухни, гостиной или предметов мебели. Благодаря ненавязчивой сдержанности они также же впечатляющи, как и декоративные элементы, придающие интерьеру особый шарм.



**Именно детали имеют значение**

#### Преимущества


- Эксклюзивный дизайн
- Индивидуальное исполнение
- Анодирование отдельных ручек-планок

# Профильные ручки-планки

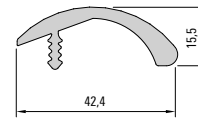
Игра форм



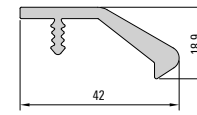
Прямые, с элегантными изгибами, в сочетании с разнообразными линиями или интересно скомпонованными структурами поверхностей — каждый найдет подходящую ручку-планку в соответствии с собственным предпочтением и индивидуальным стилем.



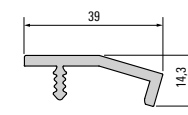
## Профильные ручки-планки



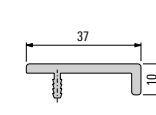
901 481  
Профиль Kanza



901 482  
Профиль Divido



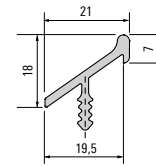
901 354  
Профиль Kontur



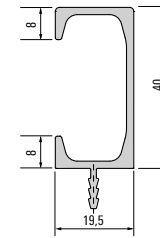
901 365\*  
Профиль

Ручка планка 901 365 серебристая, шлифованная под цвет нержавеющей стали и черная анодированная, упаковки по 20 шт. поставляются со склада.

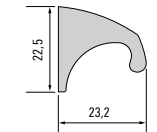
\* Готовые ручки-планки стандартной длины 295 – 1195 мм предлагаются в виде упаковки.



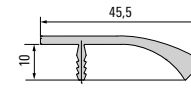
901 108  
Профиль Ladeo



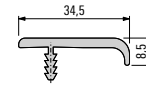
901 052  
Профиль Beta



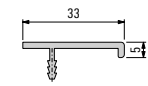
567 660  
Профиль Denza



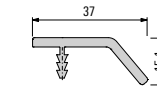
901 345  
Профиль



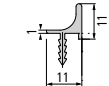
901 032  
Профиль



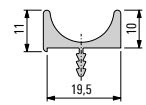
921 056  
Профиль



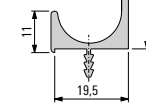
901 229  
Профиль



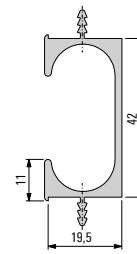
901 335  
Профиль



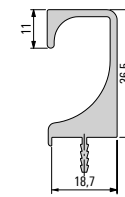
900 451  
Профиль



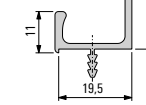
900 450  
Профиль



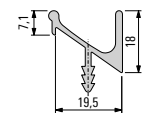
900 452  
Профиль



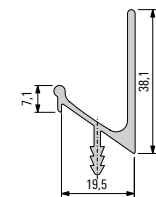
900 303  
Профиль



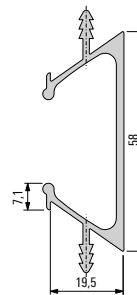
901 246  
Профиль



901 232  
Профиль



901 231  
Профиль



901 233  
Профиль



## Скрытые профильные ручки-планки

### Особенности, которые скрыты




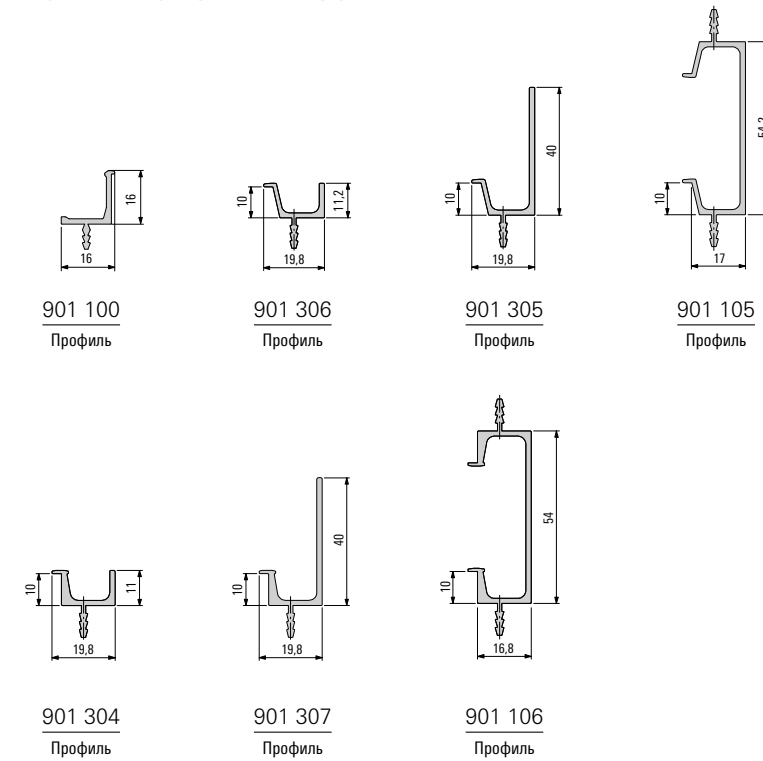
Дизайн, несомненно, важен, но элегантная сдержанность не повредит. Этому требованию идеально соответствуют скрытые ручки-планки. Оставаясь на одном уровне с поверхностью, они все же невольно привлекают внимание благодаря изящному профилю.

#### Преимущества

- Подчеркнутый дизайн без ручек
- Максимальная функциональность
- Линейная ориентация



## Скрытые профильные ручки-планки



## Ручка-раковина

### Когда меньше означает лучше

Ручки-раковины сливаются в единое целое с фасадом. Утопленные ручки усиливают визуальный эффект, создавая при этом впечатление идеально ровной поверхности. Они совершенны в техническом плане, а их эргономичность и качество подкупают.

#### Преимущества

- Возможна любая длина
- Заглушки просто вставляются по краям



## Ручка-раковина



# Скрытые профильные ручки

Элегантный вид и приятные тактильные ощущения



При выборе стиля без ручек, для которого характерен минимализм и отсутствие излишеств, отлично подойдут скрытые ручки. Их эргономичность и техническая безупречность отвечают самым строгим требованиям в отношении наивысшего качества и комфорта.

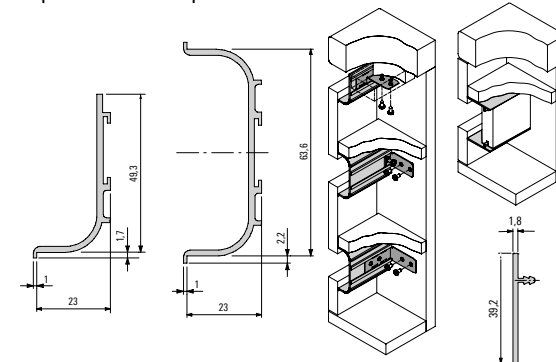
### Преимущества

- Ассортимент высококачественных окрашенных комплектующих
- Профили для вращающихся угловых шкафов и встроенных посудомоечных машин
- Заглушки, а также внутренние и внешние углы
- Уголки для вариантов 135°
- Возможна установка светодиодной планки
- Встроенный кабельный канал



## Скрытые профильные ручки

Горизонтальное расположение

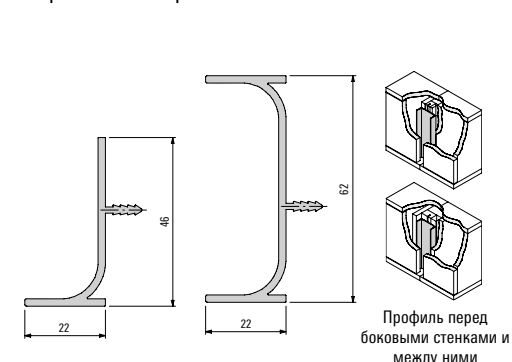


901 014  
Профиль

901 013  
Профиль

901 053  
Профиль

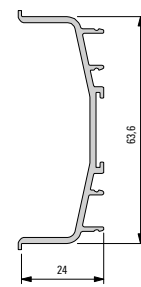
Вертикальное расположение



901 009  
Профиль

901 010  
Профиль

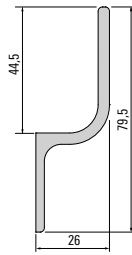
Профиль перед боковыми стенками и между ними



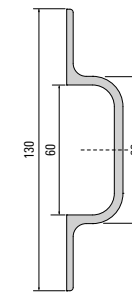
921 126  
Профиль



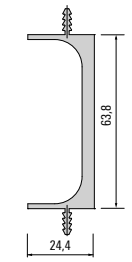
901 127  
Профиль



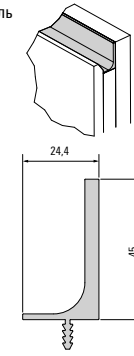
901 461  
Профиль вращающегося углового шкафа



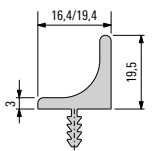
901 462  
Профиль вращающегося углового шкафа



928 141  
Профиль встроенной посудомоечной машины



901 344  
Профиль

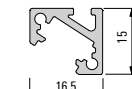


901 219  
Профиль для 19 мм

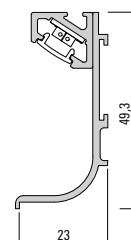
901 281  
Профиль для 16 мм



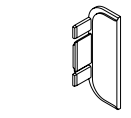
650 112  
Рассеиватель матовый



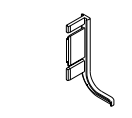
985 064  
Осветительный профиль



566 447\*  
Заглушка для 901 014 вровень



566 477  
Заглушка для 901 013 вровень



566 617\*  
Заглушка для 901 014



566 607  
Заглушка для 901 013

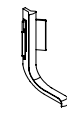
\* Предлагается левый и правый вариант



566 707  
Заглушка для 901 014 внахлест



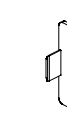
566 697  
Заглушка для 901 013 внахлест



566 587  
Уголок для 901 014 внутренний



566 597  
Уголок для 901 013 внутренний



566 927.01  
Заглушка для 901 126




566 737.01  
Заглушка для 901 127 справа



566 687  
Заглушка для 901 126



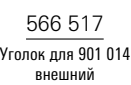
566 637.01  
Заглушка для 901 127 справа



566 757.01  
Уголки для 901 126 внутренние



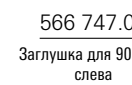
566 727.01  
Уголки для 901 127 внутренние



566 517  
Уголок для 901 014 внешний



566 527  
Уголок для 901 014 внешний



566 747.01  
Заглушка для 901 127 слева



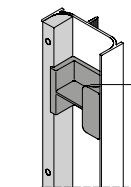
566 637.02  
Заглушка для 901 127 слева



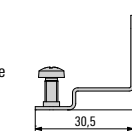
566 767.01  
Уголки для 901 126 внешние



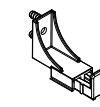
566 717.01  
Уголки для 901 127 внешние



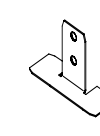
901 316  
Заполняющий профиль для крепления электроприборов 600 или 1150 мм



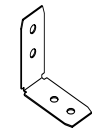
550 622  
Крепежная скоба



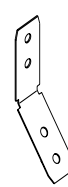
550 617  
Крепежный зажим



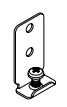
550 402  
Крепежная скоба



550 512  
Крепежный уголок



550 511  
Уголок (135°)



551 544.30  
Крепежная скоба

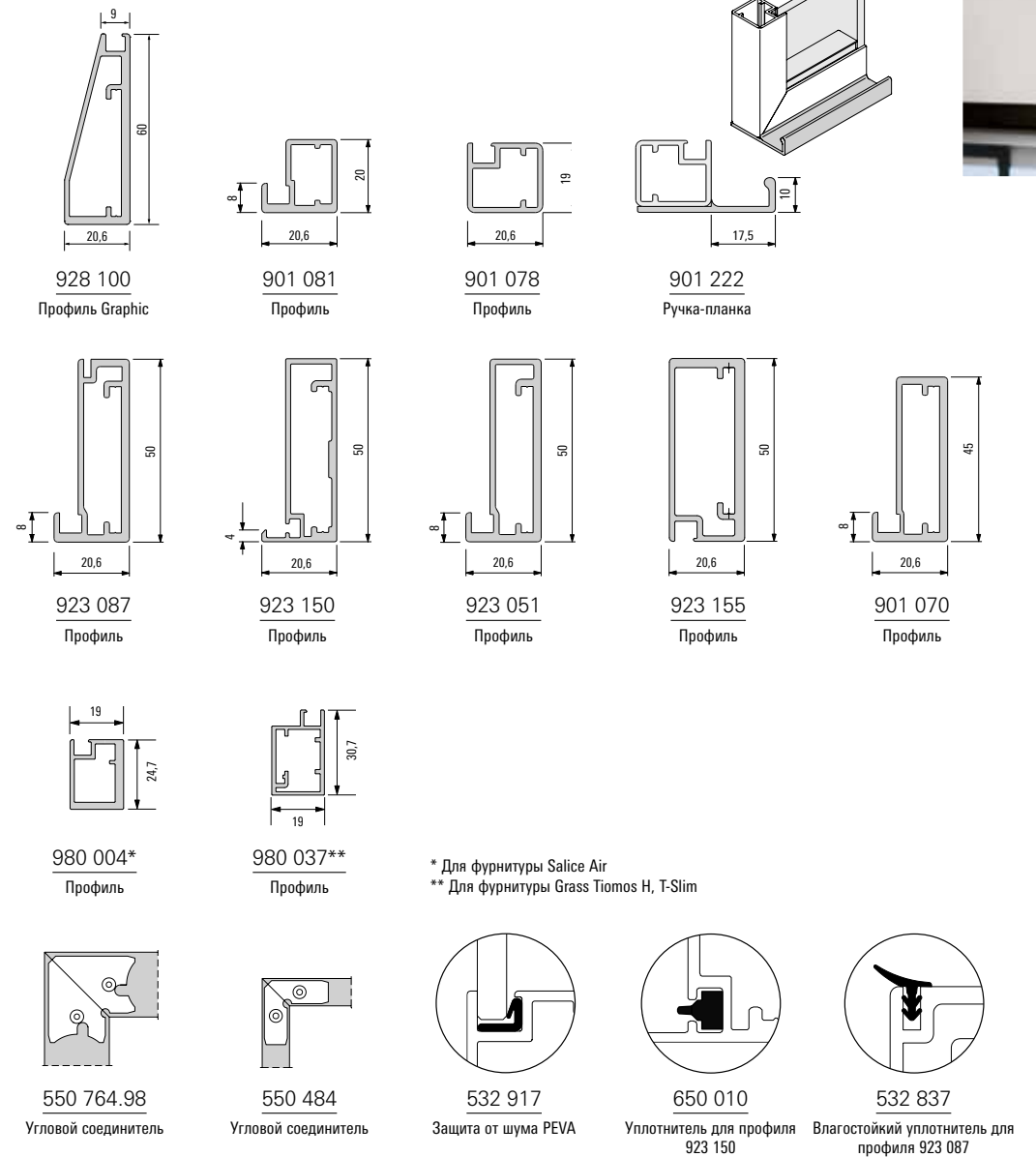


# Рамочные системы для стекла

Форма и функциональность



## Рамочные системы для стекла



Возможности креативного оформления и разнообразные поверхности превращают рамочные системы для стекла в дизайнерские объекты. Где бы они не размещались, рамочные системы для стекла добавляют особый и элегантный штрих в любое помещение. Они доступны с разными поперечными сечениями профилей и поверхностями. Новый установочный профиль, который можно использовать в сочетании с инновационными рамочными профилями для стекла 980 004 и 980 037, упрощает монтаж фурнитуры, освобождая от затрат на обработку корпуса.

### Преимущества

- Исключительно элегантный внешний вид
- Различные поперечные сечения профилей
- Возможна установка в откидных, поворотных, распашных или раздвижных дверях



## Рамочные системы для стекла – клеиваемые стекла

### Форма и функциональность

Легкость и прозрачность по-прежнему в моде. Для этой цели идеально подходят рамочные профили для мебельных фасадов. Благодаря клеиваемым стеклам или паспарту они выглядят так, словно парят в воздухе.




#### Преимущества

- Эксклюзивный внешний вид
- Клеиваемые стекла придают раме невидимую прочность

## Кромочные и рамочные профили для фасадов

### Наилучшая защита

Эстетика и безопасность. Алюминиевые профили отличаются стильным дизайном, а их функциональность заключается в таких практических преимуществах, как максимальная прочность и компенсация возможных угловых смещений.

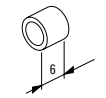


#### Преимущества

- Стильное оформление кромок
- Изящное обрамление

46


## Рамочные системы для стекла – клеиваемые стекла



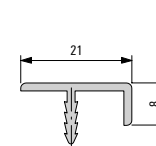
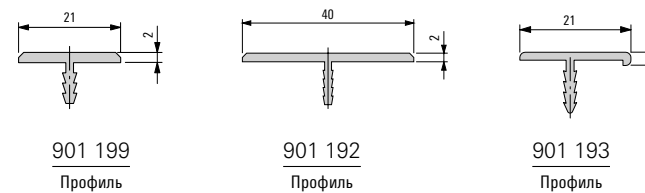
550 341.01  
Втулка для  
отверстия ручки

110 040  
Клейкая лента 15 мм

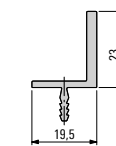
110 041  
Клейкая лента 35 мм



## Кромочные и рамочные профили для фасадов



901 194  
Профиль



980 010  
Профиль



47



# Настенная система Schüco Kreativo

Креатив без границ

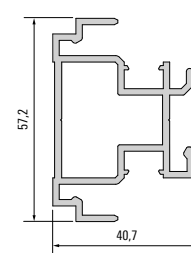
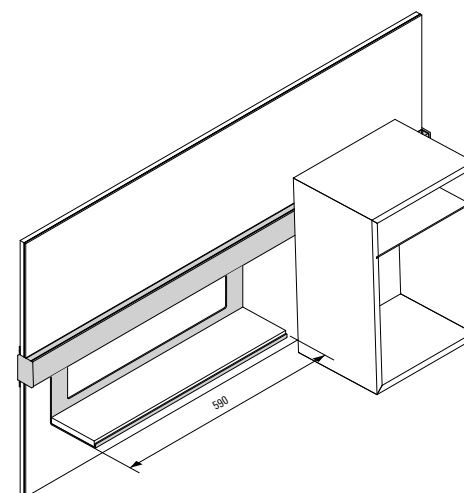


Система Schüco Kreativo придает любому помещению неповторимый характер, создавая плавный переход между жилой и рабочей зонами. В зависимости от потребностей на выбор предлагается широкий ассортимент практических и эстетичных комплектующих.

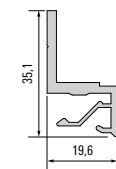
### Преимущества

- Открытость
- Большая гибкость
- Возможна дополнительная подсветка

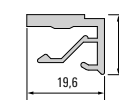
## Настенная система Schüco Kreativo



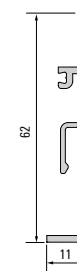
928 160  
Несущая конструкция



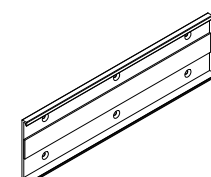
928 161  
Крепление панели



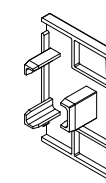
928 162  
Крышка паза



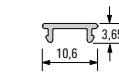
928 163  
Защитная и несущая планка



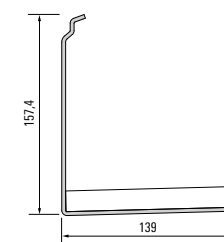
928 165.70.99  
Монтажная планка 250 мм



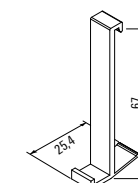
553 847.66  
Заглушка слева  
553 857.66  
Заглушка справа



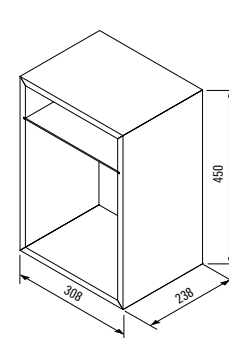
650 112  
Матовая рассеивающая линза



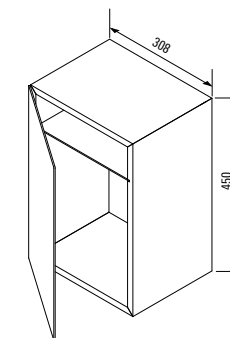
928 431  
Полка



928 164  
Крюк



928 411  
Отсек, открытый



928 432  
Отсек с дверцей



## Нишевая система 16

Монолитная конструкция

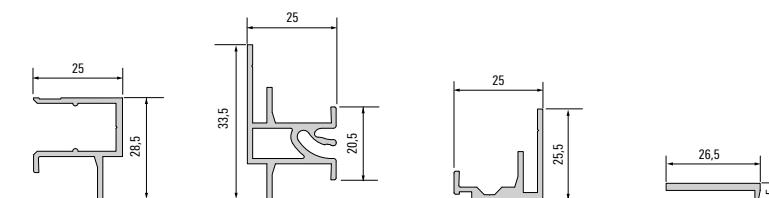


Нишевая система 16 идеально подходит для установки в классическую нишу. Она создает плавный переход к рабочей поверхности и впечатляет своими практическими преимуществами в качестве настенной панели. На ней можно закрепить множество кухонных принадлежностей. Благодаря элегантному внешнему виду нишевая система гармонично вписывается в архитектуру любого помещения.



50

## Нишевая система 16

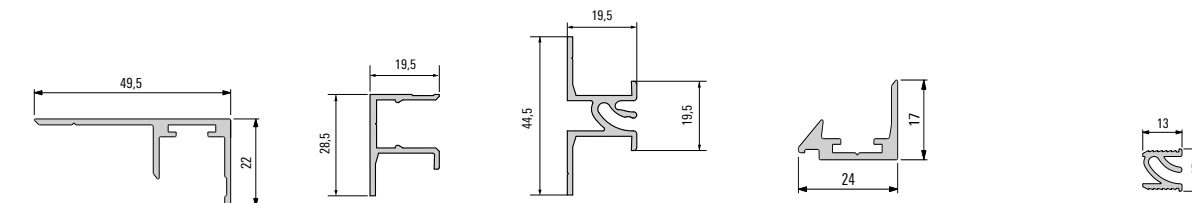


903 010  
Верхний держатель  
панели 25

903 008  
Промежуточный  
профиль 25

903 009  
Нижний держатель  
панели 25

903 014  
Концевой  
профиль 25



925 364.61.99  
Верхний держатель панели  
Материал: алюминиевый профиль  
Поверхность: E6/EV1  
серебристая анодированная  
У.Е.: 20 шт.  
длиной по 4100 мм

928 138  
Верхний профиль

985 007  
Промежуточный профиль

925 365.61.99  
Нижний держатель панели  
Материал: алюминиевый профиль  
Поверхность: E6/EV1  
серебристая анодированная  
У.Е.: 20 шт.  
длиной по 4100 мм

902 492  
Шинный профиль для панелей  
Материал: алюминиевый профиль  
Поверхность: E6/EV1 серебристая  
анодированная  
У.Е.: профиль-штанга 3 м  
от 100 пог. м

533 507.17 справа  
533 517.17 слева

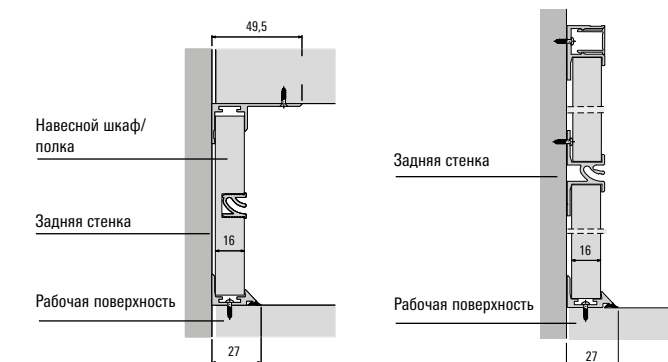
Верхняя заглушка  
Материал: ПВХ  
Поверхность: серебристая  
У.Е.: 20 шт.

533 527.17 справа  
533 537.17 слева

Нижняя заглушка  
Материал: ПВХ  
Поверхность: серебристая  
У.Е.: 20 шт.

567 257.17  
Вставной уплотнитель  
Материал: ПВХ  
Поверхность: серебристая  
У.Е.: 100 пог. м

533 547.67  
Угол 90°  
Материал: ПВХ  
Поверхность: серебристая  
У.Е.: 20 шт.



## Преимущества

- Плавные переходы от рабочей поверхности и стеновой панели
- Прочность материалов даже при экстремальных условиях
- Уплотнители предотвращают проникновение влаги
- Простой монтаж без сверления стены
- Использование панелей толщиной 16 мм
- Разнообразные комплектующие



51



## Нишевая система 4–18

Настоящий универсал



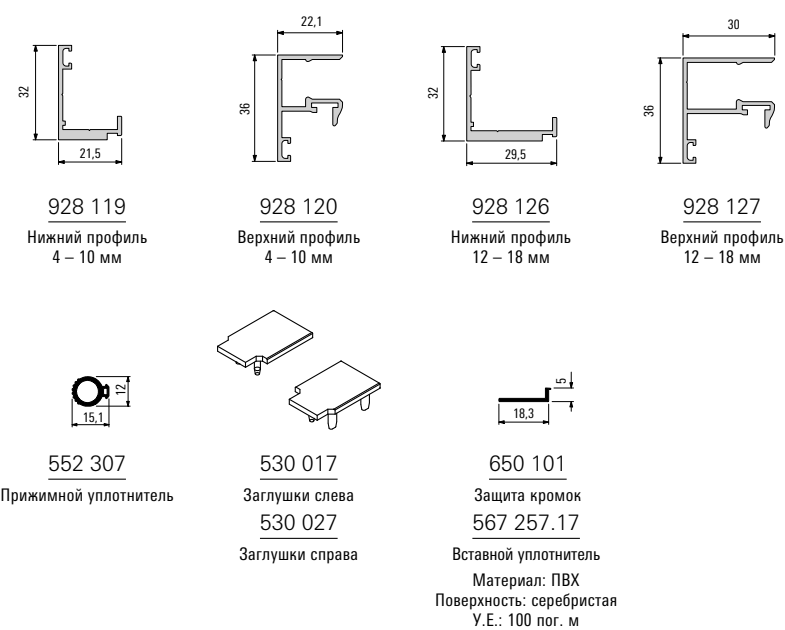
Благодаря нишевой системе 4–18 задняя стенка также включается в общую архитектуру помещения. Можно использовать деревянные и стеклянные заполнения толщиной до 18 мм. Особые акценты расставляет предлагаемая светодиодная подсветка. Практичным дополнением станут разнообразные комплектующие.



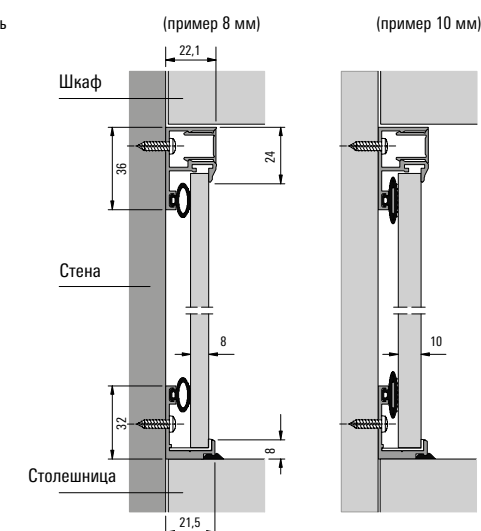
### Преимущества

- Толщина материала 4–18 мм
- Возможна светодиодная подсветка
- Использование в качестве облицовки ниш или настенных панелей
- Разнообразные комплектующие

## Нишевая система 4–18



### Монтаж ниши



## Панельная система

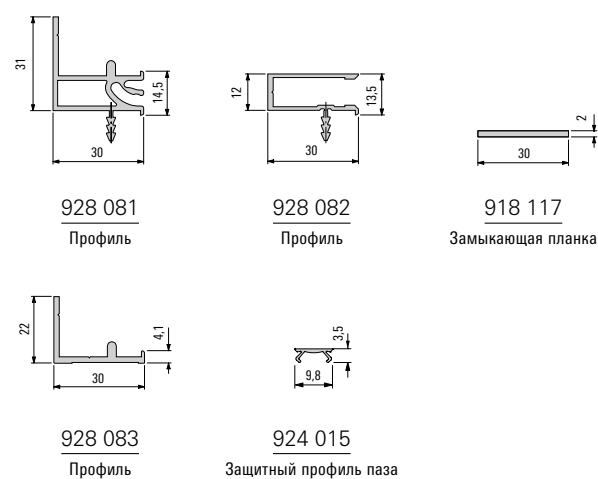
Многофункциональность



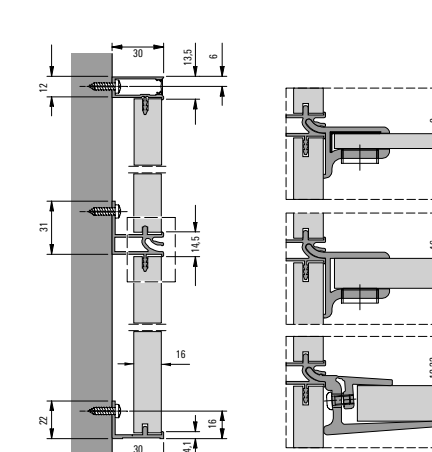
Панельная система удовлетворяет многочисленные потребности, связанные с индивидуальным использованием, и благодаря своему эстетичному дизайну всегда неотразимо преображает самые разные жилые помещения. Комплектующие пригодны для многоцелевого использования и способны выдерживать тяжелые предметы.



## Панельная система



### Настенный монтаж



52

### Преимущества

- Использование панелей 16–21 мм
- Многочисленные возможности применения в квартирах и офисах
- Простой монтаж без специального инструмента
- Разнообразные комплектующие

53

## Подвесная шина Schüco Groove

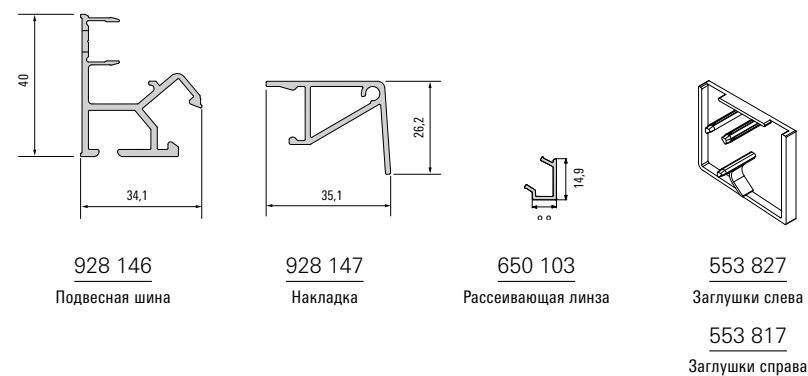
Возможность все разместить



Подвесная шина Schüco Groove — основа для размещения различных принадлежностей. Со сдержанным достоинством она удержит всё, что должно быть под рукой. А благодаря подсветке она еще и обеспечивает исключительно приятное освещение.



## Подвесная шина Schüco Groove



### Преимущества

- Изысканный дизайн
- Привлекательные световые акценты благодаря светодиодной планке
- Оптимальное сочетание с бортиком для столешницы Schüco Groove
- Разнообразные комплектующие



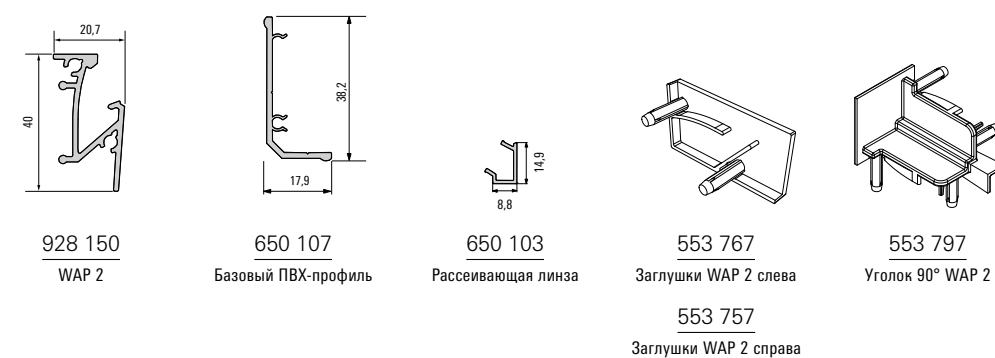
## Алюминиевый бортик для столешницы Schüco Groove

Плавные переходы

Отделочный профиль Schüco Groove элегантно соединяет заднюю стенку и рабочую поверхность. Особую атмосферу придает подсветка.



## Алюминиевый бортик для столешницы Schüco Groove



### Преимущества

- Дизайнерское решение для любой кухни
- Встроенное светодиодное освещение
- Монтаж на стене или рабочей поверхности





# Принадлежности для нишевых и настенных систем

Все продумано



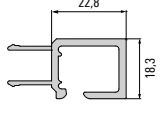
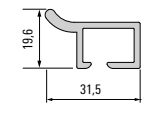
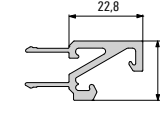
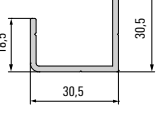


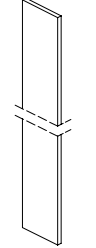
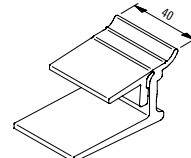
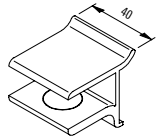
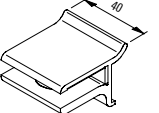
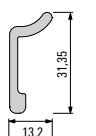
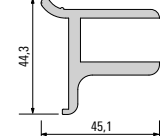
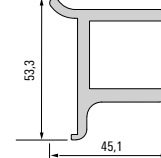
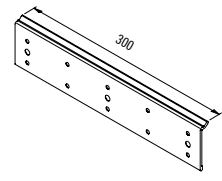
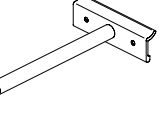

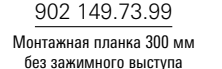





Где разместить всю кухонную утварь? Этот вопрос больше не возникает благодаря ассортименту принадлежностей, в котором продумано абсолютно всё: от подставки для ножей и держателя рулона до планки с крючками и многого другого.

### Преимущества

- Оптимальное сочетание с подвесной шиной Schüco Groove и нишевыми системами
- Изменяемый ассортимент для любых запросов
- Высокое качество и прочность
- Комплекующие подходят для шины Linero



## Принадлежности для нишевых и настенных систем

 928 129 Системная шина Linero	 928 058 Функциональная планка Linero	 928 130 Осветительный профиль	 928 128 Угловой профиль		
 650 103 Рассеивающая линза	 928 121 Защитный профиль	 908 150 Примыкающие планки, плоский профиль 20 x 2 мм 980 022 Примыкающие планки, плоский профиль 22 x 2 мм 918 117 Примыкающие планки, плоский профиль 30 x 2 мм			
 928 069.70.99 Держатель деревянных полок 18 – 22 мм	 902 605.61.99 Держатель деревянных полок 16 мм	 902 625.61.99 Держатель стеклянной полки 8 мм	 902 150 Монтажный профиль для кронштейна	 902 181 Несущий профиль для полок 16 мм	 903 011 Несущий профиль полок 25 мм
 928 091.73.99 Монтажная планка 300 мм с зажимным выступом	 902 622.00.99 Держатель полки	 902 273.70.99 Крюк для подвешивания			
 902 149.73.99 Монтажная планка 300 мм без зажимного выступа					
 928 407 Держатель рулона	 553 720 Подвесная планка 553 710 Подвесная планка закрытая	 553 790 Универсальный держатель 553 780 Универсальный держатель закрытый	 928 406 Подставка для ножей 928 405 Подставка для ножей закрытая	 553 740 Планка с крючками 553 730 Планка с крючками закрытая	





# Внутренняя организация выдвижных ящиков Schüco Spaceline

С любовью к порядку



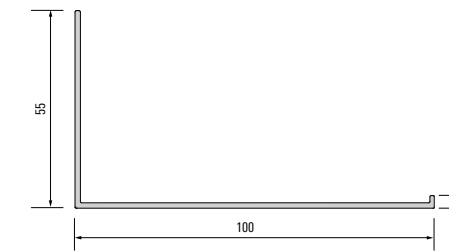
Большой эффект при малых усилиях. Schüco Spaceline упорядочивает внутреннее пространство выдвижного ящика за счет небольшого количества отдельных деталей и множества возможностей. Большие и малые отсеки, а также их произвольные комбинации создаются быстро и объединяются по мере необходимости.

## 58

Компоненты системы



## Внутренняя организация выдвижных ящиков Schüco Spaceline



928 115  
Разделительный профиль



### Преимущества

- Максимальное оснащение при минимальном количестве компонентов
- Гибкая организация
- Высококачественный подбор материалов



300 мм



600 мм



1200 мм



## 59

Компоненты системы



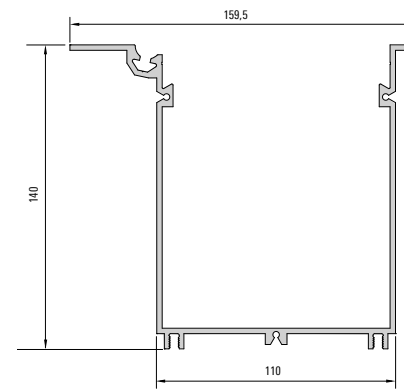
## Встраиваемые лотки Schüco Tara

Два в одном

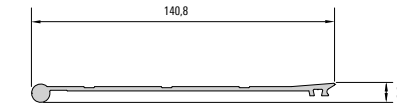
Вся суть  
во внутренних  
достоинствах



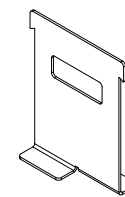
## Встраиваемые лотки Schüco Tara



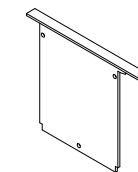
928 151  
Лоток



928 152  
Крышка



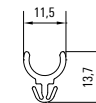
553 850  
Перегородка



928 416  
Торцевой уголок



566 787  
Уплотнительный шнур  
Ø 4,0 мм



650 111  
Крепление



Преимущество номер один: Schüco Tara вмещает всю кухонную посуду, которую необходимо разместить на хранение. Преимущество номер два: лотки полностью помещаются в опорную поверхность и сами по себе не занимают места.

**Преимущества**

- Создается пространство для хранения
- Высокая функциональность
- Простой монтаж
- Беспрепятственная возможность расширения



60



553 802  
Вставной поддон

928 410  
Держатель для бутылок

61

## Осветительный профиль

### Элегантный акцент

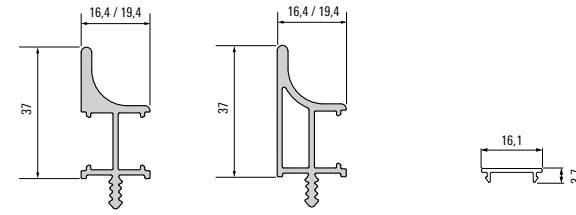
С помощью подсветки можно создать особую атмосферу в любом помещении. Непрямая подсветка создает ощущение комфорта и эмоционального тепла, что придает кухне домашний уют и обеспечивает функциональное освещение при правильном размещении. Осветительные профили можно размещать как в верхнем шкафу, так и в выдвижном отсеке.

#### Преимущества

- Лаконичный дизайн
- Функциональная подсветка и освещение рабочей поверхности



### Осветительный профиль



928 143  
Профиль для 16 мм

928 145  
Профиль для 16 мм

650 108  
Прозрачная рассеивающая линза

928 142  
Профиль для 19 мм

928 144  
Профиль для 19 мм

650 109  
Матовая рассеивающая линза



## Подставка для компакт-дисков и DVD

### Практично, быстро и просто

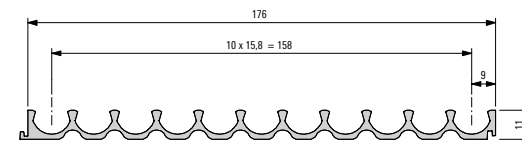
Быстрый просмотр означает быстрый доступ к нужному компакт-диску или DVD. Подставки можно произвольно расширять и встраивать в любую мебельную систему.

#### Преимущества

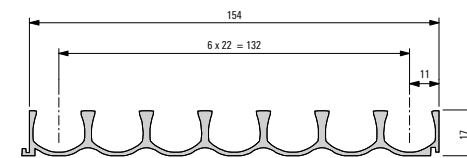
- Упорядоченное хранение компакт-дисков и DVD
- Возможность встраивания в любую мебельную систему
- Произвольное расширение



### Подставка для компакт-дисков и DVD



902 519  
Подставка для 11 компакт-дисков



902 563  
Подставка для 7 DVD





## Стыковочные профили для столешниц

Изящно и виртуозно

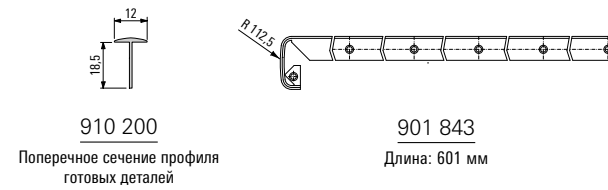
В случае небольшого смещения между двумя столешницами с закругленными кромками оптимальным решением будет использование алюминиевых соединительных профилей. Благодаря им отпадает необходимость в раскрое под углом и вырезах специальной формы.

### Преимущества

- Аккуратные примыкания угловых стыков
- Не требуется раскрой под углом
- Использование слева и справа



## Стыковочные профили для столешниц



910 200  
Поперечное сечение профиля готовых деталей

901 843  
Длина: 601 мм



## Стыковочные профили для корпусного материала

Идеальная маскировка

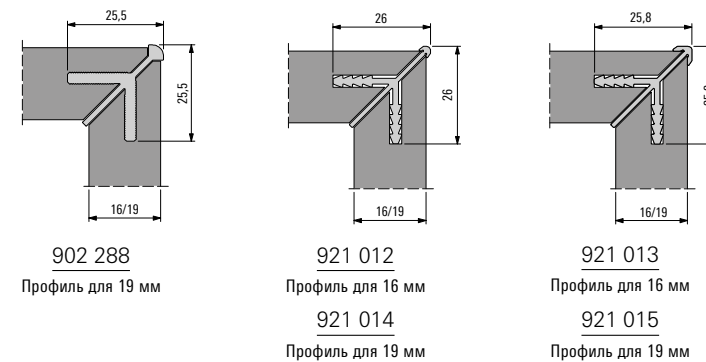
У скошенных кромок не совсем идеальный вид? Не проблема — стыковочные профили для корпусного материала компенсируют это и дополнительно расставят элегантные визуальные акценты.

### Преимущества

- Функциональность и элегантный дизайн
- Четкие линии



## Стыковочные профили для корпусного материала



902 288  
Профиль для 19 мм

921 012  
Профиль для 16 мм  
921 014  
Профиль для 19 мм

921 013  
Профиль для 16 мм  
921 015  
Профиль для 19 мм




## Вентиляционные решетки

### Оптимальная вентиляция

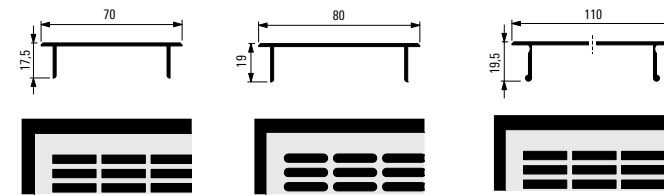
Вентиляционные решетки удовлетворяют не только технические и функциональные требования, но и запросы в отношении внешнего вида, прочности и простоты ухода.

#### Преимущества

- Гармоничное сочетание с любым дизайном мебели
- Качественный, прочный и не требующий ухода материал
- Простой монтаж и демонтаж



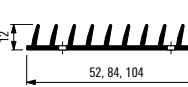
### Вентиляционные решетки



**921 531**  
прямоугольная форма,  
30 x 6 мм  
Поперечное  
сечение вентиляции:  
313 см<sup>2</sup>/м

**921 571**  
овальная форма,  
30 x 6 мм  
Поперечное  
вентиляционное сечение:  
358 см<sup>2</sup>/м

**921 541**  
прямоугольная форма,  
30 x 5,7 мм  
Поперечное  
сечение вентиляции:  
496 см<sup>2</sup>/м



**921 310 / 921 320 / 921 330**  
В = 52, 84 и 104 мм  
Изменяемая длина до 1000 мм



## Системы жалюзи

### Не нарушая тишину

Именно так и должно быть — эти бесшумные системы жалюзи с легким ходом технически безупречны. Их можно перемещать вверх и вниз, горизонтально и вертикально. Кроме того, они еще и отлично выглядят.

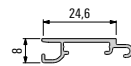
#### Преимущества

- Плавный ход
- Возможна горизонтальная и вертикальная установка

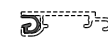


### Системы жалюзи

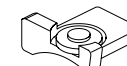
#### Конструкция полотна



**902 329**  
Профиль ламели ровный



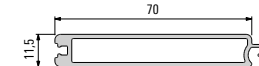
**650 088**  
Установочный профиль



**565 907.05**  
Заглушка ламели слева

**565 907.06**  
Заглушка ламели справа

#### Концевой профиль



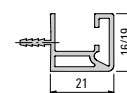
**902 290**  
Концевой профиль 12

**551 947.03**  
Заглушка для профиля  
справа

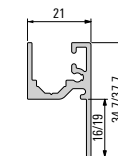
**551 947.04**  
Заглушка для профиля слева



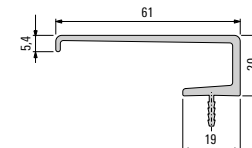
#### Комплектующие корпуса



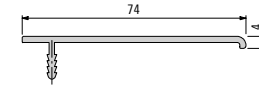
**925 079**  
Направляющий  
профиль  
для компенсации веса  
19 мм сторона корпуса



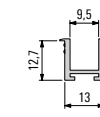
**925 063**  
Направляющий  
профиль  
для пружинного механизма  
19 мм сторона корпуса



**925 062**  
Профиль заглушки



**921 080**  
Профиль заглушки



**650 079**  
ПВХ-направляющая

**552 677.03**  
Заглушка направляющего  
профиля  
925 079 слева

**552 677.04**  
Заглушка направляющего  
профиля  
925 079 справа





## Заметки

Информацию о наличии на складе, размерах, объемах закупок и другие сведения можно получить у регионального представителя. Многие коллекционные артикулы, цвета или размеры могут быть изготовлены под заказ. Мы охотно проконсультируем Вас по поводу минимального количества заказа, сроков поставки или наличия товаров на складе.

P4507/RUS/04.22/Отпечатано в Германии  
Ошибки и изменения не исключены.  
Изображения аналогичны.

Марка «Schüco» и прочие торговые марки защищены авторскими правами в Германии и других странах. Подробную информацию можно получить по запросу.

# Преобразование жизненного пространства



Следуя современным тенденциям при обустройстве жилых помещений, Schüco предлагает ассортимент систем оформления интерьера и мебельных систем, которые отвечают любым требованиям к открытости, прозрачности и многофункциональности. Продуманные концепции продукта обеспечивают идеальную основу для стирания пространственных границ, создания новых зон и оборудования помещений. Системы можно произвольно комбинировать между собой и как угодно расширять в соответствии с индивидуальными потребностями. Обширный ассортимент комплектующих дополняет программу и обеспечивает универсальное применение в различных сферах жизни.

## 70 лет Schüco — системные решения для окон, дверей и фасадов

Группа компаний Schüco с главным офисом в Билефельде разрабатывает и предлагает системные решения для изготовления окон, дверей и фасадов. Компания насчитывает около 5650 сотрудников по всему миру и стремится к тому, чтобы сегодня и в будущем сохранить звание лидера в сфере технологий и сервиса. Помимо инновационной продукции для строительства жилых и офисных зданий, специалист по ограждающим конструкциям предлагает услуги консультирования и цифровые решения для всех этапов строительного процесса — от первоначальной идеи до проектирования, изготовления и монтажа. По всему миру с компанией Schüco сотрудничают 12 000 проектно-конструкторских бюро, ремесленных предприятий и строителей, возводящих здания по договорам подряда. Компания, основанная в 1951 году, на сегодняшний день представлена в более чем 80 странах мира.оборот за 2020 год составил 1,695 миллиардов евро. Подробная информация на сайте [www.schueco.com](http://www.schueco.com)

# SCHÜCO

## Schüco Interior Systems KG

Werk Borgholzhausen

In der Lake 2, D-33829 Borgholzhausen, Tel. +49 5425 12-0, Fax +49 5425 12-236

[interior-systems@schueco.com](mailto:interior-systems@schueco.com), [www.schueco.com/interior-systems](http://www.schueco.com/interior-systems)