

CASABELLA

DAL 1928

Nel mondo delle case
di città / In the world
of townhouses:

Tanja Lincke
Eduardo Souto de Moura
Hiroyuki Unemori


Jan Kinsbergen
Matharoo

Profilo / Profile:
ELASTICOFarm

923
924

GRUPPO MONDADORI

12 10 8



9 770008 718009

ITALIA EUROPA ANGLOSA
ITALIANO INGLESE
CHIEF 7/2011 CHE DE CHIEF 7/2011
PER IL 2011 PER IL 2011
USA \$11,90 PER CONFEZIONE
ANNUNZIATI LXXXV

IT+EN

ITALIAN+ENGLISH
LUGLIO-AGOSTO
JULY-AUGUST 2021

benessere termico e acustico

Oikos Synua



L'imponente porta Synua di Oikos Venezia, la blindata a bilico verticale di grandi dimensioni (fino 2,2 a metri di larghezza per 3 di altezza in una sola anta), senza cerniere o viti a vista grazie al nuovo profilo in alluminio, è sicura, elegante e altamente personalizzabile.

Ora è disponibile anche nella versione a taglio termico e garantisce la classe 3 di serie per l'antifurto, isolamento termico U=1, resistenza al fuoco EI 60/EI 120, isolamento acustico 38 dB, e aria, acqua e vento rispettivamente fino a 4, 5A e C5. È, inoltre, abbinabile all'innovativo Arokey, la serratura elettronica comandata da un'esclusiva app per smartphone per il controllo totale degli accessi e allo scenografico sistema Synua Wall System, il rivestimento porta-parete che sfrutta la perfetta compatibilità delle porte Oikos per creare pareti che condividono la medesima concezione estetica attraverso suggestive boiserie.

oikos.it

benessere termico e acustico

Zambaiti Parati Project




Nuova collezione del brand Zambaiti Contract, che si caratterizza per un senso scenografico d'impatto. Architetture, geometrie, sogni, giochi di luce e di

colore sono alcuni dei codici illustrativi sviluppati per animare e arredare ambienti contract, da spazi residenziali al mondo dell'ospitalità, agli spazi comuni. La collezione Project, nata da un'idea di Zambaiti CreativeLab, il centro di ricerca e sviluppo all'interno dell'ufficio stile, che ha lavorato in dialogo costante con Eleonora Sassoli, Gianluigi Landoni, Emanuele Sveti, Andrea Auletta e Roberto Semprini, ai quali è stato affidato il compito di interpretare un tema artistico attraverso la propria visione, celebra l'essenza dell'italianità. Project è proposto in quattro supporti: *Pareti Vive*, *Waterproof*, *Acoustic* e *Protection* che offrono livelli prestazionali elevati e di qualità per adattarsi a ogni tipo di esigenza. In particolare *Acoustic*, è adatto al rivestimento di ambienti riservati come *meeting room* e uffici, ma anche per la zona notte in ambito residenziale. Si tratta di un supporto destinato a ridurre l'impatto acustico grazie a un lieve spessore generato dalla combinazione tra membrana fonoassorbente e tessuto.

zambaitiparati.com

benessere termico e acustico

Déco Linea Twix® by Déco



Twix® è l'affermato sistema modulare della famiglia *Ultrasshield* by Déco, una linea di prodotti in legno composto di nuova generazione. Questo rivestimento per pareti e controsoffitti si caratterizza per il rigore geometrico dall'effetto listellato che risulta adatto sia per ambienti interni che esterni. Il modulo Twix® si declina oggi in quattro varianti e sette finiture, nelle *nuance* dei marroni e del grigio: la nuova collezione si compone degli inediti profili *Twix® Full Claddy*, modulo a singolo elemento, oppure *Twix® Claddy*, *Twix® XL*, *Twix® Classic*, rispettivamente a due, tre o cinque listelli paralleli. Installati sulle facciate degli edifici e i rivestimenti Twix® by Déco migliorano le prestazioni d'isolamento termico e acustico, eliminano i ponti termici, potenziando il coefficiente di coibentazione della facciata e migliorando le performance energetiche dell'edificio. I moduli Twix®, installati all'interno, favoriscono inoltre l'abbattimento del riverbero, migliorando, quindi, le presta-

zioni acustiche degli ambienti. Come tutti i prodotti in legno composto *Ultrasshield* by Déco, anche i profili Twix® sono una combinazione di innovazione, qualità, durata ed estetica: lo speciale scudo polimerico che riveste la doga, estruso insieme al mix-prodotto interno, rende i moduli durevoli, immuni da variazioni di colore nel tempo, anti-graffio e anti-macchia. Resistente a qualsiasi tipo di aggressione esterna, naturale, ambientale o chimica, Twix® è garantito fino a 25 anni dalla posa, senza bisogno di manutenzione. In linea con la filosofia dell'azienda, tutti gli elementi in *Ultrasshield* by Déco sono eco-sostenibili: la farina di legno che li compone è ricavata da trucioli riciclati ed è quindi a impatto zero sulla deforestazione e lo componente in HDPE (polietilene ad alta densità) è un sostituto del PVC completamente bio-decomponibile.

decoedesign.it

benessere termico e acustico

Hörmann ThermoSafe Hybrid




Porta d'ingresso dalle elevate prestazioni antifurto, ThermoSafe Hybrid è proposta con equipaggiamento di sicurezza RC 4 di serie (con serratura di sicurezza a 5 punti) per le porte senza finestratura, ed equipaggiamento RC 3 di serie, per le porte con finestratura. Una lamiera d'acciaio inossidabile sul lato esterno del manto, ne rafforza ulteriormente la sicurezza oltre ad assicurare una maggior rigidità del battente. Il massiccio battente garantisce, inoltre, anche ottimi valori in termini di efficienza energetica tanto da soddisfare pienamente i requisiti delle case a basso consumo energetico. Studiata nei minimi dettagli, al fine della qualità più elevata, è anche la finestratura. Nel caso d'inserimento all'interno della porta, essa è realizzata in vetro stratificato antischegge spesso 8 mm, in grado di proteggere, sia all'interno sia all'esterno dell'abitazione, da qualsiasi incidente: una peculiare pellicola interna trattiene, infatti, le schegge, in caso di rottura del vetro. Inoltre, il vetro di sicurezza stratificato offre anche l'ultimo tentativo di protezione che rende vano ogni tentativo di violazione. ThermoSafe Hybrid è realizzata in 19 colori preferenziali e, a richiesta, in tutti i colori RAL; è, inoltre, presentata in 70 motivi, con o senza finestratura, è dotata di molteplici varianti di maniglie e ornamenti, di elementi laterali e sopraluce. A richiesta, sono disponibili per questa porta serratura

automatiche, azionabili anche a distanza grazie alla comando *App BSecure*. Infine, è possibile richiedere anche il lettore di impronte digitali, tecnologia in grado di migliorare ulteriormente le performance della porta in termini di sicurezza.

hormann.it

benessere termico e acustico

Schüco Italia Schüco AWS 90 AC.SI



Nuovo sistema per finestre in alluminio, particolarmente adatto per installazioni in contesti rumorosi, con diverse destinazioni d'uso: dalle abitazioni private, a contesti ricettivi in cui il silenzio è il principale indicatore di *comfort*, fino ai luoghi di lavoro. La configurazione anta/ribalta del sistema può facilmente essere gestita grazie alle apparecchiature *Schüco SimplySmart*: a ribalta, la finestra consente una ventilazione naturale degli ambienti, garantendo il passaggio dell'aria attraverso degli specifici cassetti in materiale fonoassorbente integrati nel profilo di telaio superiore: in questo modo, le prestazioni tonono isolanti rimangono ottimali, così come l'abbattimento del rumore percepito all'interno degli ambienti (fino a 31 dB con finestra aperta in ribalta). Allo stesso tempo, è garantita un'ottimale ventilazione, con un ricambio d'aria che può arrivare fino a quasi 30 m³/h. La posizione con anta completamente aperta, invece, permette l'utilizzo classico della finestra e agevola la pulizia delle componenti esterne del serramento. L'aerazione, il raffrescamento e la qualità dell'aria saranno, dunque, ottimali anche in ambienti particolarmente "sensibili", come ad esempio le camere da letto o i vani di un'abitazione esposti sul lato strada. L'isolamento acustico è determinato anche dalla scelta corretta del vetro. Per questo, Schüco progetta profili molto resistenti in grado di sopportare anche il montaggio di vetri spessi (fino a 68 mm) e ante molto grandi (fino a 2500 mm di altezza e 250 kg di peso) così da soddisfare qualsiasi tipo di esigenza. Il sistema di finestre Schüco AWS 90 AC.SI (*Super-Insulation*) presenta anche eccellenti presta-

zioni d'isolamento termico, rendendo gli spazi abitativi non solo meno energivori, ma anche più salubri.

schueco.it

Grohe GROHE Rainshower SmartActive



Sistema doccia dotato di una doccetta *smart*: il controllo *SmartTap* permette di passare facilmente da un getto all'altro con il semplice tocco di un dito, per un'esperienza doccia unica e personalizzata. Inoltre, grazie alla funzione GROHE *DripStop*, GROHE Rainshower SmartActive riduce al minimo il fastidioso gocciolamento dopo la chiusura della doccetta, nelle modalità di getto *Rain* e *Jet*. Il soffione abbinato da 310 mm offre una copertura completa del corpo e il termostatico a vista garantisce che l'acqua mantenga una temperatura costante, senza sbalzi di temperatura. Il portafoglio di sistemi doccia di Grohe offre una varietà di prodotti che soddisfano qualsiasi esigenza individuale. Soffioni e doccette perfettamente abbinati, combinati con un termostatico, soddisfano qualunque desiderio di doccia. Allo stesso tempo, caratteristiche specifiche e tecnologie innovative come *GROHE EcoJoy*, che consente di risparmiare acqua senza compromettere le prestazioni e il *comfort* della doccia, permettono uno stile di vita più sostenibile.

grohe.it

Jacuzzi Jacuzzi® Sharp design Carlo Urbani



Una famiglia di vasche idromassaggio estremamente versatili e adattabili a

molteplici contesti abitativi grazie a: 4 dimensioni, 4 differenti finiture dei pannelli e plurime possibilità d'installazione. Con le sue tre ampie sedute, di cui una *lounge*, *Sharp Extra* è ideale per un nuovo *concept* di bagno, più aperto, dalle grandi dimensioni, ispirato dalla condivisione del benessere. Caratterizzata da un design elegante ed esclusivo, grazie alle forme lineari e alla pannellatura con 4 diverse finiture, si distingue per dettagli ricercati, come il foro subacqueo con luce *led* multicolore, la rubinetteria meccanica bordo vasca e il morbido poggiatesta in gel. Dotata nella versione *AquaSystem*® dei quattro programmi di idroterapia - *Silence*, *Recharge*, *Relax*, *Reborn* -, offre le migliori performance dell'idromassaggio classico con le bocchette *TargetPro*® e dell'idromassaggio dorsale con microgetti rotanti *Jacuzzi*®. Ergonomia e funzione sono punti chiave anche nelle vasche idromassaggio *Sharp 70* e *Sharp 75*, che consentono di recuperare al massimo gli spazi interni offrendo grande *comfort* nell'utilizzo, anche in questi modelli di dimensioni più contenute. *Sharp Double*, con doppio schienale e poggiatesta in gel poliuretano, è la vasca idromassaggio ideale per personalizzare ogni contesto architettonico con la sua estetica minimale ed elegante.

jacuzzi.eu

Olivetti & Tecno Vela IoT



Sceluta integrata con sensori che permettono l'invio di notifiche per la gestione periodica delle pause, per garantire sempre la giusta ergonomia e il corretto movimento. Ideale per il lavoro da casa, Vela è regolabile in altezza, ha lo schienale reclinabile e nasconde, inoltre, uno speciale meccanismo in grado di adattarsi automaticamente in base al peso dell'utilizzatore per un *comfort* personalizzato. Vela è una famiglia di sedute che si articola in una vasta gamma di modelli concepiti, sia nell'estetica sia nella funzionalità, per inserirsi in ambienti ufficio, *soft-contract* e spazi residenziali. I modelli sono disponibili con struttura a quattro o cinque razze, sfilata, cantilever e nella versione in legno con base a quattro gambe in diverse varianti.

colore. Vela fa parte del progetto *Sintesi* di Olivetti & Tecno realizzato con *IoT Solutions* ideato per rendere il lavoro, sia da casa che in ufficio, un'esperienza fluida e integrata rispettando il benessere delle persone.

tecnosspa.com

olivetti.com

iosolutions.arpac

Magis Voido design Ron Arad




Poltrona a dondolo in polietilene stampato in *rotational moulding*. Il volume sinuoso ed ergonomico di Voido accoglie il corpo come un fluido abbraccio, dove sedersi e rilassarsi. Voido è disponibile in 4 colori *mat* e in nero effetto *glossy* e anche una versione per esterno.

magisdesign.com

qualità dell'aria e benessere ambientale

Clivet Impianti di rinnovo e purificazione dell'aria




Un'elevata qualità degli ambienti confinati - *Indoor Environment Quality* - e dell'aria in essi respirata - *Indoor Air Quality* - riducono drasticamente il rischio di malattie, in particolare quelle del sistema respiratorio, migliorano le prestazioni intellettuali, sia al lavoro che a scuola e contribuiscono in modo significativo al benessere fisico e mentale. Notevole è, pertanto, l'importanza di ridurre negli ambienti confinati la concentrazione di muffe, polveri sottili *PM10/2,5/1*, notoriamente causa di allergie, asma e tumori, degli aerosol e dei bio-aerosol che fanno da vero e proprio "mezzo di trasporto" per batteri e virus. Azienda Clivet ha posto particolare accento sul ruolo fondamentale che svolgono gli impianti di climatizzazione

dotati di efficaci ed efficienti sistemi di rinnovo e di purificazione dell'aria, sviluppando negli anni una gamma completa di soluzioni innovative per il ricambio, la purificazione e la sanificazione dell'aria, basate su filtri elettronici, lampade UV-C e moduli di ossidazione fotocatalitica in grado anche di assicurare, rispetto a soluzioni convenzionali, una sensibile riduzione dei consumi di energia, grazie ai sistemi di recupero di calore dall'aria espulsa e, in particolare, di quelli di tipo termodinamico attivo. Sistemi di ventilazione meccanica controllata (VMC), sistemi *Rooftop*, unità di trattamento aria, filtri elettronici dall'elevato potere microbicida, lampade germicide UV-C, moduli di sanificazione a ossidazione fotocatalitica sono in grado di migliorare la qualità dell'aria e ridurre il rischio di contaminazione degli ambienti, contribuendo all'eliminazione di germi, batteri, virus oltre che di odori.

clivet.com

qualità dell'aria e benessere ambientale

Marazzi Alba



Realizzata con la tecnologia antimicrobica *Puro Marazzi Antibacterial*, la collezione in grés Alba è prodotta con il 40% di materiale riciclato. L'ispirazione alla pietra marmorata in tre tonalità per pavimenti e rivestimenti, liberamente accostabili alle doghe effetto legno proposte in un'unica sfumatura dorata, è un ricercato impianto decorativo impreziosiscono la collezione. La superficie *StepWise™*, antiscivolo, morbida al tatto e facile da pulire, rende Alba ideale, sia in spazi *indoor* che *outdoor*. *Puro* è la nuova tecnologia antimicrobica, realizzata per eliminare fino al 99,9% batteri e altri microrganismi nocivi contrastando in modo rapido ed efficace la loro proliferazione e prevenendo la formazione di macchie e odori sgradevoli. L'azione antibatterica, testata secondo le più severe norme internazionali, è garantita da un avanzato ed esclusivo trattamento agli ioni d'argento, incorporato nella materia ceramica durante il processo produttivo, che assicura una protezione attiva e permanente sulle superfici in qualsiasi condizione di luce, con perfetta assenza di raggi UV. La tecnologia *Puro* elimina attivamente e costantemente, in qualsiasi