

INTERNI

THE MAGAZINE OF INTERIORS
AND CONTEMPORARY DESIGN

N°3 MARZO

MARCH 2021

MENSILE ITALIA / MONTHLY ITALY € 8

DISTRIBUTION 4 MARZO/MARCH 2021

AT € 16,30 - BE € 15,10 - CH CHF 18 - DE € 20,50

DK kr 145 - E € 15 - F € 15 - MC Côte D'Azur € 15,10

PT € 15 - SE kr 160 - US \$ 28

Poste Italiane SpA - Sped. in A.P.D.L. 3553/03
art.1, comma1, DCB Verona

GRUPPO  MONDADORI



NEW

materiality



9 771122 365001

Looking AROUND PRODUCTION




VISION 76 È IL NUOVO SERRAMENTO IN PVC DI **FOSSATI** CHE CONIUGA DURABILITÀ ED ELEVATE PRESTAZIONI NELL'ISOLAMENTO TERMICO E ACUSTICO. IL SISTEMA PERMETTE DI ALLOGGIARE VETRI DA 28 A 52 MM DI SPESSORE, A VANTAGGIO DI UN ULTERIORE ABBASSAMENTO DELLA TRASMITTANZA TERMICA. LA STRUTTURA DEI PROFILI E L'UTILIZZO DI RINFORZI IN ACCIAIO TAGLIATI A MISURA DEL SERRAMENTO GARANTISCONO AFFIDABILITÀ ANCHE NEL CASO DI INFISSI DI GRANDI DIMENSIONI. UN ALTO LIVELLO DI SICUREZZA, CERTIFICATO RC2, È ATTESTATO DALLA CONFIGURAZIONE ANTIEFFRAZIONE. LA LINEA È COMPLETATA DA UNA VARIETÀ DI PROFILI COMPLEMENTARI PENSATI PER SODDISFARE LE PIÙ SVARIATE ESIGENZE ARCHITETTONICHE E DI POSA.

ALLE SOGLIE DEL PROGETTO

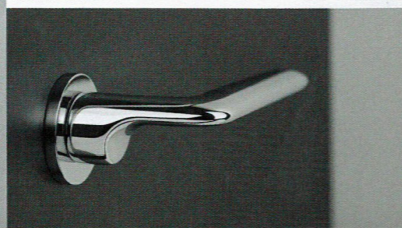
Leggibili come 'ponti' ideali tra ambienti differenti, **serramenti e maniglie** sono oggi imprescindibili **soluzioni architettoniche** per definire il look degli spazi in cui trovano collocazione

di Andrea Pirruccio




VTHECA DI **VIVA** È UN SISTEMA DI APERTURE RASO MURO CHE, INSTALLATO SU UN TELAIO IN ALLUMINIO A SCOMPARSA, GARANTISCE UNA PERFETTA INTEGRAZIONE TRA PARETI E ANTA. IL TELAIO, SVILUPPATO PER UNA PERFETTA APPLICAZIONE E PER DURARE NEL TEMPO, SCOMPARE ALLA VISTA UNA VOLTA MURATO NELLA PARETE IN CARTONGESSO. VTHECA È DOTATO DI CERNIERE INVISIBILI E APERTURA PUSH-PULL, MENTRE LA POSSIBILITÀ DI INSTALLARE LE ANTE CON APERTURA A RIBALTA O A BATTENTE CONSENTE AL SISTEMA DI INTEGRARSI IN OGNI AMBIENTE, GENERANDO COSÌ SPAZIO ANCHE DOVE NON ESISTE.


DISEGNATA DA PATRICK NORGUET PER **ENTO**, ELAN È UNA MANIGLIA IL CUI COLLO, TAGLIATO DI NETTO, È RIDOTTO ALLE DIMENSIONI MINIME DI FISSAGGIO. NE RISULTA UN OGGETTO DALLO SPESSORE RIDOTTO. APPENA 13 MM. ELAN ADOTTA LA NUOVA ROSETTA BASSA R6, SPESSA SOLO 6 MM, ED È PRODOTTA ANCHE NELLA VERSIONE PER FINESTRE E SU PLACCA. COME TUTTE LE MANIGLIE DELLA GAMMA, È REALIZZATA INTERAMENTE IN OTTONE ED È DISPONIBILE IN CROMO, CROMO SATINATO, GRAFITE H-FINISH (CHE GARANTISCE ALTISSIME PRESTAZIONI FISICHE, CHIMICHE E DI DURATA) E NELLA NUOVA VERSIONE SMALTO NERO OPACO S-COATING.



IL NUOVO SISTEMA COMO LUX SCORREVOLE ALZANTE CON SISTEMA D'APERTURA ALZA/SCORRI DI **ERCO** È STATO PROGETTATO PER CREARE UN CONTINUUM VISIVO TRA INTERNO ED ESTERNO. L'INNOVATIVO PROFILO SOTTILE DELL'ANTA FISSA PERMETTE ALLA FINESTRA DI AVERE UNA MAGGIORE SUPERFICIE IN VETRO, FAVORENDO COSÌ LA LUMINOSITÀ DEGLI AMBIENTI. I DETTAGLI ESTETICI SI CONIUGANO A SOLUZIONI TECNICHE E FUNZIONALI, CHE PERMETTONO PER ESEMPIO DI AZIONARE CON SEMPLICITÀ IL MECCANISMO SCORREVOLE ALZANTE DELLE ANTE, ANCHE IN CASO DI VETRI DAL PESO NOTEVOLE.




FIRMATA DA MARCELLO MORANDINI, MM80 È IL SECONDO PROGETTO DELLA COLLEZIONE ARCHIVI DI **MANDELLI1953**, DEDICATA A RIEDIZIONI E PROGETTI INEDITI DI ARTISTI E DESIGNER. ATTRAVERSO I TONI NETTI DEL NERO E DEL BIANCO E L'ARMONIA TRA I PIENI E I VUOTI DELLE SUE FORME REGOLARI, MM80 RAPPRESENTA UN INVITO A VEDERE, TOCCARE, APRIRE UNA PORTA. PER RISPONDERE A QUALSIASI ESIGENZA DI INTERIOR DESIGN, LA MANIGLIA, OLTRE CHE IN BIANCO, NERO OPACO, CON ROSETTA BIANCA E MANIGLIA NERA E VICEVERSA, È PROPOSTA ANCHE IN CROMO LUCIDO E NICKEL SATINATO OPACO.



LA FINESTRA MAGIS40 DI **UNIFORM** SI DISTINGUE PER L'ANTA IN LEGNO (APPENA 40 MM LA SUA SEZIONE A VISTA) E LA FERRAMENTA TOTALMENTE A SCOMPARSA, CHE ASSICURA UN DESIGN MINIMALE IN CUI È PROTAGONISTA LA SUPERFICIE VETRATA. GRAZIE ALLA POSA FILO MURO, CHE PERMETTE DI CELARE IL TELAIO IN LEGNO, MAGIS40 È UNA SOLUZIONE IDEALE NELLE NUOVE COSTRUZIONI, MENTRE NEL CASO DI OPERE DI RISTRUTTURAZIONE L'IMPIEGO DI COPRIFILI INTONACABILI PERMETTE UNA GRANDE FACILITÀ DI INTERVENTO E POSA IN OPERA. ALTI I LIVELLI PRESTAZIONALI ANCHE PER L'ISOLAMENTO ACUSTICO E LA TENUTA AL VENTO, ALL'ACQUA E ALLA PERMEABILITÀ DELL'ARIA.



SCORREVOLE DELLA GAMMA ASE 80 HI DI **schüco** SVILUPPATO PER ASSICURARE COMFORT, ISOLAMENTO TERMICO E UN'EQUILIBRATA COMMISSIONE DI DESIGN E SICUREZZA. IL MONTANTE CENTRALE DESIGN LINE DI APPENA 40 MM, SCELTO PER QUESTA SOLUZIONE, GARANTISCE UNA VISUALE CONTINUA SUL PANORAMA ESTERNO, MENTRE L'OMONIMA SOGLIA A FILO PAVIMENTO PERMETTE GRANDE FACILITÀ DI ACCESSO ANCHE AD ANZIANI E BAMBINI. GLI ELEMENTI DELLA LINEA ASSICURANO UN'ELEVATA TRASPARENZA AGLI AMBIENTI, GRAZIE A SEZIONI IN VISTA ULTRASOTTILI CHE PERMETTONO LA REALIZZAZIONE DI APERTURE VETRATE MOLTO AMPIE (FINO A 3500 X 3500 MM), CON CUI È POSSIBILE TRASFORMARE TOTALMENTE GLI INTERNI DI UN'ABITAZIONE AGGIUNGENDO COSÌ VALORE ALL'EDIFICIO E MIGLIORANDO LA QUALITÀ DELLA VITA.



DISEGNATA DA ANTONIO CITTERIO PER **OLIVARI**, MILANO È UNA MANIGLIA PENSATA PER ESSERE SENZA TEMPO: UN OGGETTO EVERGREEN, DALLA FISICITÀ SOLIDA E CLASSICA, IMMAGINATA PER EVOCARE LA CITTÀ COSMOPOLITA, RICCA DI CULTURA, STORIA E INNOVAZIONE.

OG (ZERO GRAVITY) È IL NUOVO SCORREVOLE DI **SECCO SISTEMI** CHE SI MUOVE SFRUTTANDO IL PRINCIPIO DELLA LEVITAZIONE MAGNETICA PASSIVA, PERMETTENDO QUINDI DI SPOSTARE MANUALMENTE ANTE FINO A 1000 KG SENZA UTILIZZARE ENERGIA ELETTRICA. OG È REALIZZATO IN MATERIALI PREGIATI, QUALI OTTONE, ACCIAIO INOX E ZINCATO, CORTEN.